



LEI Nº 345/2024

Autoriza o Executivo Municipal a proceder a **compatibilização** do Plano Plurianual para o período de 2022 a 2025 com a LDO 2025 por ocasião da elaboração da LOA 2025 e dá outras providências.

A Camara Municipal de Catanduvas, Estado do Paraná, aprovou e o Prefeito Municipal sanciona a seguinte Lei.

Art. 1º. Fica o chefe do Poder Executivo autorizado a proceder as alterações junto ao Plano Plurianual – PPA 2022-2025, nos termos do art. 4º da Lei nº 186/2021, junto aos anexos I, II, III e IV, que estabelecem para o ano de 2022 a 2025 os programas com seus respectivos objetivos, indicadores, ações, produtos, metas e respectivas estimativas de custos, para as despesas de capital e outras delas decorrentes e para as relativas aos programas de duração continuada, bem como da meta da receita, a fim garantir a compatibilização com a LDO (Lei de Diretrizes Orçamentárias) para o exercício de 2025 (Lei nº 320/2024), tudo em função da elaboração da LOA (Lei Orçamentária Anual) para o exercício de 2025, passando a vigorar as referidas leis e anexos com as alterações de que tratam esta Lei.

Art. 2º. Todos os anexos das Leis Municipais (186/2021 – PPA 2022-2025 e 320/2024 – LDO-2025), são partes integrantes desta lei de compatibilização.

Art. 3º. Esta Lei entrará em vigor na data de sua publicação, revogadas as disposições em contrário.

Gabinete do Prefeito Municipal de Catanduvas,
Estado do Paraná, 17 de dezembro de 2024.


MOISES APARECIDO DE SOUZA
Prefeito Municipal

Prefeitura Municipal de Catanduvas - PR
Plano Plurianual
Anexo I - Estimativa das receitas
Fontes de Financiamento dos Programas Governamentais
Dados Aprovados pelo Legislativo

Estimativa das Receitas Orçamentárias

Situação: Aprovada na Íntegra
Unidade Gestora: CONSOLIDADO

Fundamento Legal: 345

Data: 17/12/2024

Tipo: Lei

Especificação	Receitas Previsitas												Total
	2022		2023		2024		2025		2025		2025		
	Direta	Indireta	Direta	Indireta	Direta	Indireta	Direta	Indireta	Direta	Indireta	Direta	Indireta	
Receitas Correntes	47.491.959,00	-	66.354.170,00	-	72.059.975,88	-	80.071.110,00	-	266.477.214,88				
1.0.0.00.0.0.00.00.00.00.00	Impostos, Taxas e Contribuições de Melhoria	3.454.105,00	-	3.795.208,00	-	6.882.589,00	-	6.311.110,00	-	20.413.012,00			
1.1.0.00.0.0.00.00.00.00.00	Impostos	2.766.305,00	-	3.458.700,00	-	5.957.389,00	-	5.337.610,00	-	17.520.004,00			
1.1.1.2.00.0.0.00.00.00.00.00	Imposto sobre o Patrimônio	733.190,00	-	800.200,00	-	1.854.300,00	-	1.140.610,00	-	4.528.300,00			
1.1.1.2.50.0.0.00.00.00.00.00	Imposto sobre a Propriedade Predial e Territorial Urbana	257.000,00	-	300.200,00	-	354.000,00	-	401.300,00	-	1.312.500,00			
1.1.1.2.50.0.1.00.00.00.00.00	IPТУ - Principal	210.000,00	-	250.000,00	-	300.000,00	-	330.000,00	-	1.090.000,00			
1.1.1.2.50.0.2.00.00.00.00.00	IPТУ - Multas/Juros	2.000,00	-	2.200,00	-	3.000,00	-	3.300,00	-	10.500,00			
1.1.1.2.50.0.3.00.00.00.00.00	IPТУ - Divida Alíva	30.000,00	-	32.000,00	-	34.000,00	-	50.000,00	-	146.000,00			
1.1.1.2.53.0.0.00.00.00.00.00	Imposto Trans. "Inter Vivos" Bens Imó. Diret. Reais Imóveis	15.000,00	-	16.000,00	-	17.000,00	-	18.000,00	-	66.000,00			
1.1.1.2.53.0.1.00.00.00.00.00	ITBI - Principal	476.190,00	-	500.000,00	-	1.500.300,00	-	739.310,00	-	3.215.800,00			
1.1.1.2.53.0.2.00.00.00.00.00	ITBI - Multas/Juros	476.190,00	-	500.000,00	-	1.500.000,00	-	739.010,00	-	3.215.200,00			
1.1.1.2.53.0.3.00.00.00.00.00	ITBI - Divida Alíva	-	-	-	-	100,00	-	100,00	-	200,00			
1.1.1.3.00.0.0.00.00.00.00.00	ITBI - D.A. Multas/Juros	-	-	-	-	100,00	-	100,00	-	200,00			
1.1.1.3.00.0.0.00.00.00.00.00	Impostos sobre a Renda e Proventos de Qualquer Natureza	826.115,00	-	1.351.000,00	-	2.380.089,00	-	2.476.000,00	-	7.033.204,00			
1.1.1.3.03.0.0.00.00.00.00.00	Imposto sobre a Renda - Retido na Fonte	826.115,00	-	1.351.000,00	-	2.380.089,00	-	2.476.000,00	-	7.033.204,00			
1.1.1.3.03.1.0.00.00.00.00.00	Imposto sobre a Renda - Retido na Fonte - Trabalho	770.000,00	-	1.323.000,00	-	1.953.000,00	-	2.126.000,00	-	6.172.000,00			
1.1.1.3.03.1.1.00.00.00.00.00	Imposto sobre a Renda - Retido na Fonte - Outros Rendimentos	56.115,00	-	1.328.000,00	-	427.089,00	-	350.000,00	-	861.204,00			
1.1.1.3.03.4.0.00.00.00.00.00	IRRF - Outros Rendimentos - Principal	56.115,00	-	28.000,00	-	427.089,00	-	350.000,00	-	861.204,00			
1.1.1.4.00.0.0.00.00.00.00.00	Impostos s/ a Produção, Circulação de Mercadorias e Serviços	1.207.000,00	-	1.307.500,00	-	1.723.000,00	-	1.721.000,00	-	5.958.500,00			
1.1.1.4.51.0.0.00.00.00.00.00	Imposto sobre Serviços de Qualquer Natureza	1.207.000,00	-	1.307.500,00	-	1.723.000,00	-	1.721.000,00	-	5.958.500,00			
1.1.1.4.51.1.0.00.00.00.00.00	ISSQN - Principal	1.200.000,00	-	1.300.000,00	-	1.700.000,00	-	1.700.000,00	-	5.900.000,00			
1.1.1.4.51.1.2.00.00.00.00.00	ISSQN - Multas/Juros	2.000,00	-	2.200,00	-	5.000,00	-	3.000,00	-	12.200,00			
1.1.1.4.51.1.3.00.00.00.00.00	ISSQN - Divida Alíva	4.000,00	-	4.200,00	-	15.000,00	-	15.000,00	-	38.200,00			
1.1.1.4.51.1.4.00.00.00.00.00	ISSQN - D.A. Multas/Juros	1.000,00	-	1.100,00	-	3.000,00	-	3.000,00	-	8.100,00			

Estimativa das Receitas Orçamentárias

Prefeitura Municipal de Catarinthus - PR
Plano Plurianual
Anexo 1 - Estimativa das receitas
Fontes de Financiamento dos Programas Governamentais
Dados Aprovados pelo Legislativo

Situação: Aprovada na Inteira
Unidade Gestora: CONSOLIDADO
Fundamento Legal: 345
Data: 17/12/2024
Tipo: Lei

Especificação	2022		2023		2024		2025		Total
	Direta	Indireta	Direta	Indireta	Direta	Indireta	Direta	Indireta	
1.1.2.0.00.0.00.00.00.00.00	Taxas	-	-	-	-	-	-	-	-
1.1.2.1.00.0.00.00.00.00.00	Taxas pelo Exercício do Poder de Polícia	697.800,00	-	336.508,00	-	895.200,00	-	973.500,00	2.893.008,00
1.1.2.1.01.0.00.00.00.00.00	Taxas de Inspeção, Controle e Fiscalização	113.600,00	-	164.500,00	-	171.200,00	-	166.500,00	615.800,00
1.1.2.1.01.01.00.00.00.00.00	Taxas de Inspeção, Controle e Fiscalização - Principal	82.600,00	-	131.000,00	-	140.000,00	-	122.000,00	475.600,00
1.1.2.1.01.02.00.00.00.00.00	Taxas de Inspeção, Controle e Fiscalização - Multas/Juros	2.000,00	-	2.200,00	-	3.200,00	-	3.500,00	10.900,00
1.1.2.1.01.03.00.00.00.00.00	Taxas de Inspeção, Controle e Fiscalização - Dívida Ativa	25.000,00	-	27.000,00	-	22.000,00	-	31.000,00	105.000,00
1.1.2.2.00.0.00.00.00.00.00	Taxas pela Prestação de Serviços	4.000,00	-	4.300,00	-	6.000,00	-	10.000,00	24.300,00
1.1.2.2.01.0.00.00.00.00.00	Taxas pela Prestação de Serviços em Geral	574.200,00	-	172.008,00	-	724.000,00	-	807.000,00	2.277.208,00
1.1.2.2.01.01.00.00.00.00.00	Taxas pela Prestação de Serviços em Geral - Principal	552.000,00	-	150.000,00	-	53.500,00	-	15.000,00	818.708,00
1.1.2.2.01.02.00.00.00.00.00	Taxas pela Prestação de Serviços em Geral - Dívida Ativa	1.000,00	-	600,00	-	2.000,00	-	1.000,00	3.100,00
1.1.2.2.01.03.00.00.00.00.00	Taxas pela Prestação de Serviços em Geral - Multas e Juros	15.000,00	-	15.500,00	-	500,00	-	2.000,00	14.108,00
1.1.2.2.53.0.00.00.00.00.00	Taxa pela Prestação de Serviços de Limpeza Pública e Manejo	6.200,00	-	5.908,00	-	1.000,00	-	1.000,00	1.458.500,00
1.1.2.2.53.01.00.00.00.00.00	Taxa Prest. de Serviços de Limpeza Pública - Principal	-	-	-	-	670.500,00	-	788.000,00	1.375.000,00
1.1.2.2.53.02.00.00.00.00.00	Taxa Prest. de Serviços de Limpeza Pública - Multa e Juros	-	-	-	-	1.500,00	-	1.000,00	2.500,00
1.2.0.0.00.0.00.00.00.00.00	Contribuições	-	-	-	-	21.000,00	-	40.000,00	61.000,00
1.2.1.0.00.0.00.00.00.00.00	Contribuições Sociais	1.952.400,00	-	2.505.900,00	-	2.608.948,00	-	3.039.000,00	20.900,00
1.2.1.5.00.0.00.00.00.00.00	Contrib. p/ Regimes Próp. de Prev. e Sist. Proteção Social	1.206.400,00	-	1.706.800,00	-	1.757.748,00	-	2.068.000,00	10.107.248,00
1.2.1.5.01.0.00.00.00.00.00	Contribuição do Servidor Civil	1.206.400,00	-	1.706.800,00	-	1.757.748,00	-	2.068.000,00	6.738.948,00
1.2.1.5.01.1.00.00.00.00.00	CPSSS - Servidor Ativo - Principal	1.200.000,00	-	1.703.000,00	-	1.753.400,00	-	2.003.000,00	6.738.948,00
1.2.1.5.01.2.00.00.00.00.00	CPSSS - Servidor Ativo - Multas/Juros	3.000,00	-	3.000,00	-	1.750.000,00	-	2.000.000,00	6.662.400,00
1.2.1.5.01.3.00.00.00.00.00	CPSSS - Servidor Inativo - Principal	1.700,00	-	2.000,00	-	3.400,00	-	3.000,00	12.400,00
1.2.1.5.01.4.00.00.00.00.00	CPSSS - Servidor Civil - Principal	1.700,00	-	2.000,00	-	2.448,00	-	63.200,00	69.348,00
1.2.1.5.01.5.00.00.00.00.00	CPSSS - Pensionistas - Principal	1.700,00	-	1.800,00	-	1.900,00	-	1.800,00	69.348,00
1.2.1.5.01.6.00.00.00.00.00	CPSSS - Pensionistas - Principal	1.700,00	-	1.800,00	-	1.900,00	-	1.800,00	7.200,00

Estimativa das Receitas Orçamentárias

Situação: Aprovada na íntegra
Unidade Gestora: CONSOLIDADO

Fundamento Legal: 945

Data: 17/12/2024

Tipos: Lei

Especificação	2022		2023		2024		2025		Total
	Direta	Indireta	Direta	Indireta	Direta	Indireta	Direta	Indireta	
1.2.4.0.00.0.00.00.00.00.00	746.000,00	-	799.100,00	-	852.200,00	-	971.000,00	-	3.368.300,00
1.2.4.1.00.0.00.00.00.00.00	746.000,00	-	799.100,00	-	852.200,00	-	971.000,00	-	3.368.300,00
1.2.4.1.50.0.00.00.00.00.00	746.000,00	-	799.100,00	-	852.200,00	-	971.000,00	-	3.368.300,00
1.2.4.1.50.0.1.00.00.00.00.00	700.000,00	-	750.000,00	-	800.000,00	-	950.000,00	-	3.200.000,00
1.2.4.1.50.0.2.00.00.00.00.00	1.000,00	-	1.100,00	-	1.200,00	-	1.000,00	-	4.300,00
1.2.4.1.50.0.3.00.00.00.00.00	30.000,00	-	32.000,00	-	34.000,00	-	15.000,00	-	111.000,00
1.2.4.1.50.0.4.00.00.00.00.00	15.000,00	-	16.000,00	-	17.000,00	-	5.000,00	-	53.000,00
1.3.0.0.00.0.00.00.00.00.00	1.265.387,00	-	1.930.610,00	-	3.257.769,00	-	2.699.600,00	-	9.153.366,00
1.3.1.0.00.0.00.00.00.00.00	-	-	-	-	1.300,00	-	5.300,00	-	6.600,00
1.3.1.0.00.0.00.00.00.00.00	-	-	-	-	1.300,00	-	5.300,00	-	6.600,00
1.3.1.0.01.0.00.00.00.00.00	-	-	-	-	1.300,00	-	5.300,00	-	6.600,00
1.3.1.0.01.0.00.00.00.00.00	-	-	-	-	1.300,00	-	5.300,00	-	6.600,00
1.3.1.0.01.1.00.00.00.00.00	-	-	-	-	100,00	-	100,00	-	200,00
1.3.1.0.01.1.3.00.00.00.00.00	-	-	-	-	100,00	-	100,00	-	200,00
1.3.1.0.01.1.4.00.00.00.00.00	-	-	-	-	100,00	-	100,00	-	200,00
1.3.2.0.00.0.00.00.00.00.00	1.265.387,00	-	1.930.610,00	-	3.256.469,00	-	2.694.300,00	-	9.146.766,00
1.3.2.1.00.00.00.00.00.00	1.265.387,00	-	1.930.610,00	-	3.256.469,00	-	2.694.300,00	-	9.146.766,00
1.3.2.1.01.0.00.00.00.00.00	165.387,00	-	430.610,00	-	905.800,00	-	794.300,00	-	2.296.197,00
1.3.2.1.01.0.1.00.00.00.00.00	165.387,00	-	430.610,00	-	905.800,00	-	794.300,00	-	2.296.197,00
1.3.2.1.04.0.00.00.00.00.00	1.100.000,00	-	1.500.000,00	-	2.350.569,00	-	1.900.000,00	-	6.850.569,00
1.3.2.1.04.0.1.00.00.00.00.00	1.100.000,00	-	1.500.000,00	-	2.350.569,00	-	1.900.000,00	-	6.850.569,00
1.6.0.0.00.0.00.00.00.00.00	16.000,00	-	17.100,00	-	18.200,00	-	19.300,00	-	53.200,00
1.6.1.0.00.0.00.00.00.00.00	16.000,00	-	17.100,00	-	18.200,00	-	19.300,00	-	53.200,00
1.6.1.0.00.0.00.00.00.00.00	16.000,00	-	17.100,00	-	18.200,00	-	19.300,00	-	53.200,00
1.6.1.1.01.0.00.00.00.00.00	1.000,00	-	1.100,00	-	1.200,00	-	1.300,00	-	4.600,00
1.6.1.1.01.0.1.00.00.00.00.00	1.000,00	-	1.100,00	-	1.200,00	-	1.300,00	-	4.600,00
1.6.1.1.02.0.00.00.00.00.00	15.000,00	-	16.000,00	-	17.000,00	-	18.000,00	-	66.000,00
1.6.1.1.02.0.1.00.00.00.00.00	15.000,00	-	16.000,00	-	17.000,00	-	18.000,00	-	66.000,00

Estimativa das Receitas Orçamentárias

Situação: Aprovada na Inteira
Unidade Gestora: CONSOLIDADO

Fundamento Legal: 345

Data: 17/12/2024

Tipo: Lei

Especificação	2022		2023		2024		2025		Total
	Direta	Indireta	Direta	Indireta	Direta	Indireta	Direta	Indireta	
1.6.9.0.00.0.00.00.00.00.00	-	-	-	-	-	-	-	-	-
Outros Serviços	-	-	-	-	-	-	-	-	-
1.6.9.50.0.0.00.00.00.00.00	-	-	461.500,00	-	461.500,00	-	-	-	461.500,00
Serviços Sujeitos à Regulação	-	-	461.500,00	-	461.500,00	-	-	-	461.500,00
1.6.9.50.3.0.00.00.00.00.00	-	-	461.500,00	-	461.500,00	-	-	-	461.500,00
Serviços Saneam. Básico - Limpeza Urbana/Manejo Res. Sólidos	-	-	461.500,00	-	461.500,00	-	-	-	461.500,00
1.6.9.50.3.1.00.00.00.00.00	-	-	460.000,00	-	460.000,00	-	-	-	460.000,00
Limpeza Urbana/Manejo Res. Sólidos - Multas/Juros	-	-	460.000,00	-	460.000,00	-	-	-	460.000,00
1.6.9.50.3.2.00.00.00.00.00	-	-	500,00	-	500,00	-	-	-	500,00
Limpeza Urbana/Manejo Res. Sólidos - Dívida Ativa	-	-	500,00	-	500,00	-	-	-	500,00
1.6.9.50.3.3.00.00.00.00.00	-	-	-	-	-	-	-	-	-
Limpeza Urbana/Manejo Res. Sólidos - D.A. Multas/Juros	-	-	-	-	-	-	-	-	-
1.6.9.50.3.4.00.00.00.00.00	-	-	-	-	-	-	-	-	-
Transferências Correntes	-	-	-	-	-	-	-	-	-
1.7.0.0.00.0.00.00.00.00.00	40.542.267,00	-	57.865.552,00	-	59.166.086,88	-	67.701.600,00	-	225.275.505,88
Transferências de União e de suas Entidades	40.542.267,00	-	57.865.552,00	-	59.166.086,88	-	67.701.600,00	-	225.275.505,88
1.7.1.0.00.0.00.00.00.00.00	21.318.555,00	-	31.007.808,00	-	33.174.786,88	-	37.556.150,00	-	123.057.299,88
Transferências Decorrentes Participação na Receita da União	21.318.555,00	-	31.007.808,00	-	33.174.786,88	-	37.556.150,00	-	123.057.299,88
1.7.1.1.00.0.00.00.00.00.00	18.920.055,00	-	28.010.000,00	-	28.300.000,00	-	32.470.720,00	-	107.700.775,00
Cota-Parte do Fundo de Participação dos Municípios - FPM	18.920.055,00	-	28.010.000,00	-	28.300.000,00	-	32.470.720,00	-	107.700.775,00
1.7.1.1.51.1.0.00.00.00.00.00	17.290.055,00	-	25.800.000,00	-	25.800.000,00	-	29.721.600,00	-	106.670.775,00
Cota-Parte FPM - Cota Mensal - Principal	17.290.055,00	-	25.800.000,00	-	25.800.000,00	-	29.721.600,00	-	106.670.775,00
1.7.1.1.51.1.1.00.00.00.00.00	720.000,00	-	2.000.000,00	-	2.200.000,00	-	2.419.120,00	-	98.611.655,00
Cota-Parte FPM - Cotas Extraordinárias	720.000,00	-	2.000.000,00	-	2.200.000,00	-	2.419.120,00	-	98.611.655,00
1.7.1.1.51.2.0.00.00.00.00.00	720.000,00	-	-	-	-	-	-	-	7.339.120,00
Cota-Parte FPM - Cotas Extraordinárias - Principal	720.000,00	-	-	-	-	-	-	-	7.339.120,00
1.7.1.1.51.3.1.00.00.00.00.00	720.000,00	-	2.000.000,00	-	2.200.000,00	-	2.419.120,00	-	7.339.120,00
Cota-Parte FPM - 1% Cota Julho - Principal	720.000,00	-	2.000.000,00	-	2.200.000,00	-	2.419.120,00	-	7.339.120,00
1.7.1.1.52.0.0.00.00.00.00.00	190.000,00	-	-	-	-	-	-	-	720.000,00
Cota-Parte do Imposto Sobre a Propriedade Territorial Rural	190.000,00	-	-	-	-	-	-	-	720.000,00
1.7.1.1.52.0.1.00.00.00.00.00	190.000,00	-	-	-	-	-	-	-	720.000,00
Cota-Parte do ITR - Principal	190.000,00	-	-	-	-	-	-	-	720.000,00
1.7.1.1.52.0.2.00.00.00.00.00	205.000,00	-	210.000,00	-	300.000,00	-	330.000,00	-	1.030.000,00
Transf. das Comp. Financ. p/ Exploração de Recursos Naturais	205.000,00	-	210.000,00	-	300.000,00	-	330.000,00	-	1.030.000,00
1.7.1.2.52.0.0.00.00.00.00.00	205.000,00	-	300.000,00	-	400.000,00	-	500.000,00	-	1.405.000,00
Cota-Parte da Compensação Financeira Produção de Petróleo	205.000,00	-	300.000,00	-	400.000,00	-	500.000,00	-	1.405.000,00
1.7.1.2.52.4.0.00.00.00.00.00	205.000,00	-	300.000,00	-	400.000,00	-	500.000,00	-	1.405.000,00
Cota-Parte do Fundo Especial do Petróleo - FEP	205.000,00	-	300.000,00	-	400.000,00	-	500.000,00	-	1.405.000,00
1.7.1.2.52.4.1.00.00.00.00.00	205.000,00	-	300.000,00	-	400.000,00	-	500.000,00	-	1.405.000,00
Cota-Parte do Fundo Especial do Petróleo - FEP - Principal	205.000,00	-	300.000,00	-	400.000,00	-	500.000,00	-	1.405.000,00
1.7.1.3.00.0.0.00.00.00.00.00	205.000,00	-	300.000,00	-	400.000,00	-	500.000,00	-	1.405.000,00
Transferências de Recursos do Sistema Único de Saúde - SUS	205.000,00	-	300.000,00	-	400.000,00	-	500.000,00	-	1.405.000,00
1.7.1.3.50.0.0.00.00.00.00.00	1.034.128,00	-	1.316.148,00	-	2.337.000,00	-	2.947.000,00	-	7.634.276,00
Transf. de Rec. - SUS - Rep. Fundo/Fundo Bloco Manut. ASPs	1.034.128,00	-	1.316.148,00	-	2.337.000,00	-	2.947.000,00	-	7.634.276,00
1.7.1.3.50.1.0.00.00.00.00.00	700.000,00	-	915.120,00	-	1.630.000,00	-	2.200.000,00	-	5.445.120,00
Transferência de Recursos do SUS - Atenção Primária	700.000,00	-	915.120,00	-	1.630.000,00	-	2.200.000,00	-	5.445.120,00
1.7.1.3.50.1.1.00.00.00.00.00	700.000,00	-	915.120,00	-	1.630.000,00	-	2.200.000,00	-	5.445.120,00
Transferência de Recursos do SUS - Atenção Especializada	700.000,00	-	915.120,00	-	1.630.000,00	-	2.200.000,00	-	5.445.120,00
1.7.1.3.50.2.0.00.00.00.00.00	263.128,00	-	283.028,00	-	342.000,00	-	342.000,00	-	1.210.196,00
Transferência de Recursos do SUS - Atenção Especializada	263.128,00	-	283.028,00	-	342.000,00	-	342.000,00	-	1.210.196,00

Anexo 1 - Estimativa das receitas
Fontes de Financiamento dos Programas Governamentais
Dados Aprovados pelo Legislativo

Estimativa das Receitas Orçamentárias

Situação: Aprovada na Inteira
Unidade Gestora: CONSOLIDADO

Fundamento Legal: 345

Data: 17/12/2024

Tipo: Lei

Especificação	2022		2023		2024		2025		Total
	Direta	Indireta	Direta	Indireta	Direta	Indireta	Direta	Indireta	
1.71.3.50.2.1.00.00.00.00.00	263.128,00	-	263.028,00	-	342.000,00	-	342.000,00	-	1.210.156,00
1.71.3.50.3.0.00.00.00.00.00	71.000,00	-	139.000,00	-	195.000,00	-	215.000,00	-	619.000,00
1.71.3.50.3.1.00.00.00.00.00	71.000,00	-	139.000,00	-	195.000,00	-	215.000,00	-	619.000,00
1.71.3.50.5.1.00.00.00.00.00	-	-	-	-	170.000,00	-	190.000,00	-	360.000,00
1.71.4.00.0.0.00.00.00.00.00	-	-	-	-	170.000,00	-	190.000,00	-	360.000,00
1.71.4.50.0.0.00.00.00.00.00	610.000,00	-	745.000,00	-	825.000,00	-	913.000,00	-	3.093.000,00
1.71.4.52.0.1.00.00.00.00.00	370.000,00	-	485.000,00	-	535.000,00	-	580.000,00	-	1.970.000,00
1.71.4.52.0.1.00.00.00.00.00	370.000,00	-	485.000,00	-	535.000,00	-	580.000,00	-	1.970.000,00
1.71.4.53.0.1.00.00.00.00.00	120.000,00	-	130.000,00	-	150.000,00	-	170.000,00	-	570.000,00
1.71.4.53.0.1.00.00.00.00.00	120.000,00	-	130.000,00	-	150.000,00	-	170.000,00	-	570.000,00
1.71.6.00.0.0.00.00.00.00.00	208.871,00	-	203.000,00	-	140.000,00	-	163.000,00	-	553.000,00
1.71.6.50.0.1.00.00.00.00.00	208.871,00	-	203.000,00	-	225.431,00	-	193.700,00	-	831.002,00
1.71.7.00.0.0.00.00.00.00.00	208.871,00	-	203.000,00	-	225.431,00	-	193.700,00	-	831.002,00
1.71.7.99.0.0.00.00.00.00.00	230.501,00	-	313.660,00	-	860.230,00	-	431.730,00	-	1.836.121,00
1.71.7.99.0.1.00.00.00.00.00	230.501,00	-	313.660,00	-	860.230,00	-	431.730,00	-	1.836.121,00
1.71.9.00.0.0.00.00.00.00.00	110.000,00	-	120.000,00	-	227.125,88	-	100.000,00	-	557.125,88
1.71.9.58.0.1.00.00.00.00.00	110.000,00	-	120.000,00	-	130.000,00	-	100.000,00	-	460.000,00
1.71.9.58.0.1.00.00.00.00.00	110.000,00	-	120.000,00	-	130.000,00	-	100.000,00	-	460.000,00
1.71.9.60.0.0.00.00.00.00.00	-	-	-	-	97.125,88	-	-	-	97.125,88
1.71.9.60.0.1.00.00.00.00.00	-	-	-	-	97.125,88	-	-	-	97.125,88
1.72.0.00.0.0.00.00.00.00.00	14.093.886,00	-	18.627.976,00	-	18.849.800,00	-	21.527.450,00	-	73.099.112,00
1.72.1.50.0.1.00.00.00.00.00	13.070.000,00	-	18.186.400,00	-	18.392.800,00	-	20.806.450,00	-	70.455.650,00
1.72.1.50.0.1.00.00.00.00.00	11.500.000,00	-	16.500.000,00	-	16.500.000,00	-	18.534.450,00	-	63.034.450,00
1.72.1.51.0.1.00.00.00.00.00	1.400.000,00	-	1.500.000,00	-	1.700.000,00	-	2.000.000,00	-	6.600.000,00
1.72.1.51.0.1.00.00.00.00.00	1.400.000,00	-	1.500.000,00	-	1.700.000,00	-	2.000.000,00	-	6.600.000,00

Prefeitura Municipal de Catanduvas - PR
Plano Plurianual
Anexo I - Estimativa das receitas
Fontes de Financiamento dos Programas Governamentais
Dados Aprovados pelo Legislativo

Estimativa das Receitas Orçamentárias

Situação: Aprovada na Integra
Unidade Gestora: CONSOLIDADO

Fundamento Legal: 345

Data: 17/12/2024

Tipos: Lei

Especificação	2022		2023		2024		2025		Total
	Direta	Indireta	Direta	Indireta	Direta	Indireta	Direta	Indireta	
1.7.2.1.52.0.0.00.00.00.00.00	150.000,00	-	165.000,00	-	170.000,00	-	250.000,00	-	755.000,00
1.7.2.1.52.0.1.00.00.00.00.00	150.000,00	-	165.000,00	-	170.000,00	-	250.000,00	-	755.000,00
1.7.2.1.53.0.0.00.00.00.00.00	20.000,00	-	21.400,00	-	22.800,00	-	22.000,00	-	86.200,00
1.7.2.1.53.0.1.00.00.00.00.00	20.000,00	-	21.400,00	-	22.800,00	-	22.000,00	-	86.200,00
1.7.2.2.52.0.0.00.00.00.00.00	8.000,00	-	4.000,00	-	12.000,00	-	13.000,00	-	37.000,00
1.7.2.2.52.0.1.00.00.00.00.00	8.000,00	-	4.000,00	-	12.000,00	-	13.000,00	-	37.000,00
1.7.2.3.50.0.0.00.00.00.00.00	8.000,00	-	4.000,00	-	12.000,00	-	13.000,00	-	37.000,00
1.7.2.3.50.0.1.00.00.00.00.00	8.000,00	-	4.000,00	-	12.000,00	-	13.000,00	-	37.000,00
1.7.2.4.00.0.0.00.00.00.00.00	72.576,00	-	72.576,00	-	120.000,00	-	240.000,00	-	505.152,00
1.7.2.4.00.0.1.00.00.00.00.00	72.576,00	-	72.576,00	-	120.000,00	-	240.000,00	-	505.152,00
1.7.2.4.99.0.0.00.00.00.00.00	668.310,00	-	-	-	120.000,00	-	240.000,00	-	668.310,00
1.7.2.4.99.0.1.00.00.00.00.00	668.310,00	-	-	-	120.000,00	-	240.000,00	-	668.310,00
1.7.2.9.00.0.0.00.00.00.00.00	668.310,00	-	-	-	-	-	-	-	668.310,00
1.7.2.9.00.0.1.00.00.00.00.00	668.310,00	-	-	-	-	-	-	-	668.310,00
1.7.2.9.51.0.0.00.00.00.00.00	75.000,00	-	365.000,00	-	325.000,00	-	468.000,00	-	1.433.000,00
1.7.2.9.51.0.1.00.00.00.00.00	75.000,00	-	365.000,00	-	325.000,00	-	468.000,00	-	1.433.000,00
1.7.2.9.52.0.0.00.00.00.00.00	75.000,00	-	75.000,00	-	75.000,00	-	75.000,00	-	300.000,00
1.7.2.9.52.0.1.00.00.00.00.00	75.000,00	-	75.000,00	-	75.000,00	-	75.000,00	-	300.000,00
1.7.2.9.99.0.0.00.00.00.00.00	-	-	290.000,00	-	250.000,00	-	393.000,00	-	933.000,00
1.7.2.9.99.0.1.00.00.00.00.00	-	-	290.000,00	-	250.000,00	-	393.000,00	-	933.000,00
1.7.3.0.00.0.0.00.00.00.00.00	200.000,00	-	-	-	-	-	-	-	200.000,00
1.7.3.0.00.0.1.00.00.00.00.00	200.000,00	-	-	-	-	-	-	-	200.000,00
1.7.3.9.00.0.0.00.00.00.00.00	121.376,00	-	120.268,00	-	130.000,00	-	205.000,00	-	576.644,00
1.7.3.9.00.0.1.00.00.00.00.00	121.376,00	-	120.268,00	-	130.000,00	-	205.000,00	-	576.644,00
1.7.3.9.50.0.0.00.00.00.00.00	121.376,00	-	120.268,00	-	130.000,00	-	205.000,00	-	576.644,00
1.7.3.9.50.0.1.00.00.00.00.00	121.376,00	-	120.268,00	-	130.000,00	-	205.000,00	-	576.644,00
1.7.5.1.00.0.0.00.00.00.00.00	5.000.000,00	-	8.100.000,00	-	7.000.000,00	-	8.400.000,00	-	28.500.000,00
1.7.5.1.00.0.1.00.00.00.00.00	5.000.000,00	-	8.100.000,00	-	7.000.000,00	-	8.400.000,00	-	28.500.000,00
1.7.9.0.00.0.0.00.00.00.00.00	5.000.000,00	-	8.100.000,00	-	7.000.000,00	-	8.400.000,00	-	28.500.000,00
1.7.9.0.00.0.1.00.00.00.00.00	5.000.000,00	-	8.100.000,00	-	7.000.000,00	-	8.400.000,00	-	28.500.000,00
Demais Transferências Correntes	8.450,00	-	9.500,00	-	11.500,00	-	13.000,00	-	42.450,00

Estimativa das Receitas Orçamentárias

Prefeitura Municipal de Catandunas - PR
 Anexo I - Estimativa das receitas
 Fontes de Financiamento dos Programas Governamentais
 Dados Aprovados pelo Legislativo

Situação: Aprovada na Integra
 Unidade Gestora: CONSOLIDADO

Fundamento Legal: 345

Data: 17/12/2024

Tipo: Lei

Especificação	2022		2023		Receitas Previstas 2024		2025		Total
	Direta	Indireta	Direta	Indireta	Direta	Indireta	Direta	Indireta	
1.7.91.00.0.00.00.00.00.00	8.450,00	-	9.500,00	-	11.500,00	-	13.000,00	-	42.450,00
1.7.91.99.0.0.00.00.00.00.00	8.450,00	-	9.500,00	-	11.500,00	-	13.000,00	-	42.450,00
1.9.0.00.0.0.00.00.00.00.00	8.450,00	-	9.500,00	-	11.500,00	-	13.000,00	-	42.450,00
1.9.1.00.0.0.00.00.00.00.00	261.800,00	-	278.300,00	-	155.383,00	-	300.500,00	-	995.983,00
1.9.1.1.00.0.0.00.00.00.00.00	2.800,00	-	3.000,00	-	3.200,00	-	3.500,00	-	12.500,00
1.9.1.1.06.1.0.00.00.00.00.00	800,00	-	900,00	-	1.000,00	-	1.100,00	-	3.800,00
1.9.1.1.06.1.0.00.00.00.00.00	800,00	-	900,00	-	1.000,00	-	1.100,00	-	3.800,00
1.9.1.1.09.0.0.00.00.00.00.00	2.000,00	-	2.100,00	-	2.200,00	-	2.400,00	-	8.700,00
1.9.2.0.00.0.0.00.00.00.00.00	11.000,00	-	12.100,00	-	13.200,00	-	14.300,00	-	50.600,00
1.9.2.1.01.0.0.00.00.00.00.00	1.000,00	-	1.100,00	-	1.200,00	-	1.300,00	-	4.600,00
1.9.2.2.01.0.0.00.00.00.00.00	10.000,00	-	11.000,00	-	12.000,00	-	13.000,00	-	46.000,00
1.9.2.2.01.1.0.00.00.00.00.00	10.000,00	-	11.000,00	-	12.000,00	-	13.000,00	-	46.000,00
1.9.9.0.00.0.0.00.00.00.00.00	10.000,00	-	11.000,00	-	12.000,00	-	13.000,00	-	46.000,00
1.9.9.0.00.0.0.00.00.00.00.00	10.000,00	-	11.000,00	-	12.000,00	-	13.000,00	-	46.000,00
1.9.9.9.00.0.0.00.00.00.00.00	248.000,00	-	263.200,00	-	138.983,00	-	282.700,00	-	932.883,00
1.9.9.9.03.0.1.00.00.00.00.00	160.000,00	-	170.000,00	-	40.483,00	-	174.000,00	-	544.483,00
1.9.9.9.99.2.0.00.00.00.00.00	88.000,00	-	93.200,00	-	98.500,00	-	108.700,00	-	388.400,00
1.9.9.9.99.2.2.00.00.00.00.00	86.000,00	-	91.000,00	-	100,00	-	106.000,00	-	379.000,00
1.9.9.9.99.2.4.00.00.00.00.00	1.000,00	-	1.100,00	-	1.200,00	-	1.300,00	-	4.600,00

Estimativa das Receitas Orçamentárias

Situação: Aprovada na Inteira
Unidade Gestora: CONSOLIDADO

Fundamento Legal: 345

Data: 17/12/2024

Tipo: Lei

Especificação	2022		2023		2024		2025		Total
	Direta	Indireta	Direta	Indireta	Direta	Indireta	Direta	Indireta	
	Receitas Correntes Intra-Orçamentárias		Receitas Correntes Intra-Orçamentárias		Receitas Correntes Intra-Orçamentárias		Receitas Correntes Intra-Orçamentárias		
7.0.0.0.00.0.0.00.00.00.00.00	2.350.000,00	-	4.822.835,00	-	4.036.500,00	-	4.200.000,00	-	15.409.335,00
7.2.0.0.00.0.0.00.00.00.00.00	1.220.000,00	-	1.800.000,00	-	2.000.000,00	-	2.100.000,00	-	7.120.000,00
7.2.1.5.00.0.0.00.00.00.00.00	1.220.000,00	-	1.800.000,00	-	2.000.000,00	-	2.100.000,00	-	7.120.000,00
7.2.1.5.02.0.0.00.00.00.00.00	1.220.000,00	-	1.800.000,00	-	2.000.000,00	-	2.100.000,00	-	7.120.000,00
7.2.1.5.02.1.0.00.00.00.00.00	1.220.000,00	-	1.800.000,00	-	2.000.000,00	-	2.100.000,00	-	7.120.000,00
7.2.1.5.02.1.0.00.00.00.00.00	1.220.000,00	-	1.800.000,00	-	2.000.000,00	-	2.100.000,00	-	7.120.000,00
7.9.0.0.00.0.0.00.00.00.00.00	1.130.000,00	-	3.022.835,00	-	2.036.500,00	-	2.100.000,00	-	8.289.335,00
7.9.0.0.00.0.0.00.00.00.00.00	1.130.000,00	-	3.022.835,00	-	2.036.500,00	-	2.100.000,00	-	8.289.335,00
7.9.9.0.01.0.0.00.00.00.00.00	1.130.000,00	-	3.022.835,00	-	2.036.500,00	-	2.100.000,00	-	8.289.335,00
7.9.9.0.01.0.0.00.00.00.00.00	1.130.000,00	-	3.022.835,00	-	2.036.500,00	-	2.100.000,00	-	8.289.335,00
Receitas de capital	6.660.800,00	-	4.398.630,00	-	7.954.650,00	-	4.462.100,00	-	23.476.180,00
2.0.0.0.00.0.0.00.00.00.00.00	-	-	-	-	-	-	-	-	-
2.1.0.0.00.0.0.00.00.00.00.00	-	-	-	-	-	-	-	-	-
2.1.1.0.00.0.0.00.00.00.00.00	-	-	-	-	-	-	-	-	-
2.1.1.9.00.0.0.00.00.00.00.00	-	-	-	-	-	-	-	-	-
2.1.1.9.99.0.0.00.00.00.00.00	-	-	-	-	-	-	-	-	-
2.1.1.9.99.0.1.00.00.00.00.00	-	-	-	-	-	-	-	-	-
2.2.0.0.00.0.0.00.00.00.00.00	-	-	-	-	-	-	-	-	-
2.2.1.0.00.0.0.00.00.00.00.00	50.000,00	-	99.500,00	-	2.500.000,00	-	65.000,00	-	2.500.000,00
2.2.1.3.00.0.0.00.00.00.00.00	50.000,00	-	99.500,00	-	2.500.000,00	-	65.000,00	-	2.500.000,00
2.2.1.3.01.0.0.00.00.00.00.00	50.000,00	-	99.500,00	-	2.500.000,00	-	65.000,00	-	2.500.000,00
2.2.1.3.01.0.1.00.00.00.00.00	50.000,00	-	99.500,00	-	2.500.000,00	-	65.000,00	-	2.500.000,00
2.4.0.0.00.0.0.00.00.00.00.00	6.610.800,00	-	4.299.130,00	-	5.454.650,00	-	4.397.100,00	-	214.500,00
2.4.1.0.00.0.0.00.00.00.00.00	1.752.800,00	-	1.851.130,00	-	5.454.650,00	-	1.088.100,00	-	10.146.680,00

Estimativa das Receitas Orçamentárias

Situação: Aprovada na Inteira
Unidade Gestora: CONSOLIDADO

Fundamento Legal: 345

Data: 17/12/2024

Tipo: Lei

Especificação	2022		2023		2024		2025		Total
	Direta	Indireta	Direta	Indireta	Direta	Indireta	Direta	Indireta	
2.4.1.4.00.0.00.00.00.00.00	1.752.800,00	-	1.851.130,00	-	5.454.650,00	-	1.088.100,00	-	10.146.680,00
2.4.1.4.52.0.0.00.00.00.00	125.000,00	-	-	-	-	-	-	-	125.000,00
2.4.1.4.52.0.1.00.00.00.00	125.000,00	-	-	-	-	-	-	-	125.000,00
2.4.1.4.54.0.0.00.00.00.00	1.093.000,00	-	-	-	-	-	-	-	1.093.000,00
2.4.1.4.54.0.1.00.00.00.00	1.093.000,00	-	-	-	-	-	-	-	1.093.000,00
2.4.1.4.99.0.0.00.00.00.00	534.800,00	-	1.851.130,00	-	5.454.650,00	-	1.088.100,00	-	8.928.680,00
2.4.2.0.00.0.0.00.00.00.00	4.858.000,00	-	2.448.000,00	-	5.454.650,00	-	1.088.100,00	-	8.928.680,00
2.4.2.2.54.0.0.00.00.00.00	3.830.000,00	-	1.448.000,00	-	-	-	-	-	5.278.000,00
2.4.2.2.99.0.1.00.00.00.00	1.028.000,00	-	1.000.000,00	-	-	-	3.309.000,00	-	5.337.000,00
Total de Receitas	1.028.000,00	-	1.000.000,00	-	84.051.125,88	-	3.309.000,00	-	5.337.000,00
Deduções da receita	56.502.759,00	-	76.075.635,00	-	84.051.125,88	-	88.733.210,00	-	305.362.729,88
Descontos Concedidos	42.000,00	-	50.000,00	-	60.000,00	-	66.000,00	-	218.000,00
1.0.0.0.00.0.0.00.00.00.00	42.000,00	-	50.000,00	-	60.000,00	-	66.000,00	-	218.000,00
1.1.0.0.00.0.0.00.00.00.00	42.000,00	-	50.000,00	-	60.000,00	-	66.000,00	-	218.000,00
1.1.1.0.00.0.0.00.00.00.00	42.000,00	-	50.000,00	-	60.000,00	-	66.000,00	-	218.000,00
1.1.1.2.00.0.0.00.00.00.00	42.000,00	-	50.000,00	-	60.000,00	-	66.000,00	-	218.000,00
1.1.1.2.50.0.0.00.00.00.00	42.000,00	-	50.000,00	-	60.000,00	-	66.000,00	-	218.000,00
1.1.1.2.50.0.1.00.00.00.00	42.000,00	-	50.000,00	-	60.000,00	-	66.000,00	-	218.000,00
Deduções da receita	42.000,00	-	50.000,00	-	60.000,00	-	66.000,00	-	218.000,00
FUNDEB	6.106.011,00	-	8.835.000,00	-	8.894.000,00	-	10.167.210,00	-	34.002.221,00
1.0.0.0.00.0.0.00.00.00.00	6.106.011,00	-	8.835.000,00	-	8.894.000,00	-	10.167.210,00	-	34.002.221,00
1.7.0.0.00.0.0.00.00.00.00	3.496.011,00	-	5.202.000,00	-	5.220.000,00	-	6.010.320,00	-	19.928.331,00
1.7.1.0.00.0.0.00.00.00.00	3.496.011,00	-	5.202.000,00	-	5.220.000,00	-	6.010.320,00	-	19.928.331,00

Estimativa das Receitas Orçamentárias

Situação: Aprovada na Integra
Unidade Gestora: CONSOLIDADO

Fundamento Legal: 345

Data: 17/12/2024

Tipos: Lei

Especificação	2022		2023		Receitas Previstas 2024		2025		Total
	Direta	Indireta	Direta	Indireta	Direta	Indireta	Direta	Indireta	
1.7.1.1.51.0.0.00.00.00.00	Cota-Parte do Fundo de Participação dos Municípios - FPM	3.458.011,00	-	5.160.000,00	5.160.000,00	-	5.944.320,00	-	19.722.331,00
1.7.1.1.51.1.0.00.00.00.00.00	Cota-Parte FPM - Cota Mensal	3.458.011,00	-	5.160.000,00	-	5.160.000,00	5.944.320,00	-	19.722.331,00
1.7.1.1.52.0.0.00.00.00.00.00	Cota-Parte do Imposto Sobre a Propriedade Territorial Rural	38.000,00	-	42.000,00	-	60.000,00	66.000,00	-	206.000,00
1.7.2.0.00.0.0.00.00.00.00	Transfe. dos Estados, Distrito Federal e de suas Entidades	38.000,00	-	42.000,00	-	60.000,00	66.000,00	-	206.000,00
1.7.2.1.00.0.0.00.00.00.00	Participação na Receita dos Estados e Distrito Federal	2.610.000,00	-	3.633.000,00	-	3.674.000,00	4.156.890,00	-	14.073.890,00
1.7.2.1.50.0.0.00.00.00.00	Cota-Parte do ICMS	2.610.000,00	-	3.300.000,00	-	3.300.000,00	3.706.890,00	-	12.606.890,00
1.7.2.1.50.0.1.00.00.00.00	Cota-Parte do ICMS - Principal	2.300.000,00	-	3.000.000,00	-	3.000.000,00	3.400.000,00	-	11.320.000,00
1.7.2.1.51.0.0.00.00.00.00	Cota-Parte do IPVA	280.000,00	-	300.000,00	-	340.000,00	400.000,00	-	1.320.000,00
1.7.2.1.51.0.1.00.00.00.00	Cota-Parte do IPVA - Principal	280.000,00	-	300.000,00	-	340.000,00	400.000,00	-	1.320.000,00
1.7.2.1.52.0.0.00.00.00.00	Cota-Parte do IPI - Municípios	30.000,00	-	33.000,00	-	34.000,00	50.000,00	-	147.000,00
1.7.2.1.52.0.1.00.00.00.00	Cota-Parte do IPI - Municípios - Principal	30.000,00	-	33.000,00	-	34.000,00	50.000,00	-	147.000,00
Total das Deduções		6.148.011,00	-	8.885.000,00	-	8.954.000,00	10.233.210,00	-	34.220.221,00
Total Líquido das Receitas		50.354.748,00	-	67.190.635,00	-	75.097.125,88	78.500.000,00	-	271.142.508,88

Prefeitura Municipal de Catanduvas - PR
Lei de Diretrizes Orçamentárias
Anexo V - Estimativa das receitas
Fontes de Financiamento dos Programas Governamentais
Dados Aprovados pelo Legislativo

Estimativa das Receitas Orçamentárias

Situação: Aprovada na íntegra Fundamento Legal: 345 Data: 17/12/2024 Tipo: Lei
Unidade Gestora: CONSOLIDADO

Especificação	Receitas Previstas		
	2025		Total
	Direta	Indireta	
Receitas Correntes			
1.0.0.0.00.0.0.00.00.00.00.00	Receitas Correntes		
1.1.0.0.00.0.0.00.00.00.00.00	Impostos, Taxas e Contribuições de Melhoria	80.071.110,00	-
1.1.1.0.00.0.0.00.00.00.00.00	Impostos	6.311.110,00	-
1.1.1.2.00.0.0.00.00.00.00.00	Impostos sobre o Patrimônio	5.337.610,00	-
1.1.1.2.50.0.0.00.00.00.00.00	Imposto sobre a Propriedade Predial e Territorial Urbana	1.140.610,00	-
1.1.1.2.50.0.1.00.00.00.00.00	IPTU - Principal	401.300,00	-
1.1.1.2.50.0.2.00.00.00.00.00	IPTU - Multas/Juros	330.000,00	-
1.1.1.2.50.0.3.00.00.00.00.00	IPTU - Dívida Ativa	3.300,00	-
1.1.1.2.50.0.4.00.00.00.00.00	IPTU - D.A. Multas/Juros	50.000,00	-
1.1.1.2.53.0.0.00.00.00.00.00	Imposto Trans. "Inter Vivos" Bens Imó. Direl. Reais Imóveis	18.000,00	-
1.1.1.2.53.0.1.00.00.00.00.00	ITBI - Principal	739.310,00	-
1.1.1.2.53.0.2.00.00.00.00.00	ITBI - Multas/Juros	739.010,00	-
1.1.1.2.53.0.3.00.00.00.00.00	ITBI - Dívida Ativa	100,00	-
1.1.1.2.53.0.4.00.00.00.00.00	ITBI - D.A. Multas/Juros	100,00	-
1.1.1.3.00.0.0.00.00.00.00.00	Impostos sobre a Renda e Proventos de Qualquer Natureza	100,00	-
1.1.1.3.03.0.0.00.00.00.00.00	Imposto sobre a Renda - Retido na Fonte	2.476.000,00	-
1.1.1.3.03.1.0.00.00.00.00.00	Imposto sobre a Renda - Retido na Fonte - Trabalho	2.476.000,00	-
1.1.1.3.03.1.1.00.00.00.00.00	IRRF - Trabalho - Principal	2.126.000,00	-
1.1.1.3.03.4.0.00.00.00.00.00	Imposto sobre a Renda - Retido na Fonte - Outros Rendimentos	2.126.000,00	-
1.1.1.3.03.4.1.00.00.00.00.00	IRRF - Outros Rendimentos - Principal	350.000,00	-
1.1.1.4.00.0.0.00.00.00.00.00	Impostos s/ a Produção, Circulação de Mercadorias e Serviços	350.000,00	-
1.1.1.4.51.0.0.00.00.00.00.00	Impostos sobre Serviços	1.721.000,00	-
1.1.1.4.51.1.0.00.00.00.00.00	Imposto sobre Serviços de Qualquer Natureza	1.721.000,00	-
1.1.1.4.51.1.1.00.00.00.00.00	ISSQN - Principal	1.721.000,00	-
1.1.1.4.51.1.2.00.00.00.00.00	ISSQN - Multas/Juros	1.700.000,00	-
1.1.1.4.51.1.3.00.00.00.00.00	ISSQN - Dívida Ativa	3.000,00	-
1.1.1.4.51.1.4.00.00.00.00.00	ISSQN - D.A. Multas/Juros	15.000,00	-
1.1.2.0.00.0.0.00.00.00.00.00	Taxas	3.000,00	-
1.1.2.1.00.0.0.00.00.00.00.00	Taxas pelo Exercício do Poder de Polícia	973.500,00	-
1.1.2.1.01.0.0.00.00.00.00.00	Taxas de Inspeção, Controle e Fiscalização	166.500,00	-
1.1.2.1.01.0.1.00.00.00.00.00	Taxas de Inspeção, Controle e Fiscalização - Principal	166.500,00	-
1.1.2.1.01.0.2.00.00.00.00.00	Taxas de Inspeção, Controle e Fiscalização - Multas/Juros	122.000,00	-
1.1.2.1.01.0.3.00.00.00.00.00	Taxas de Inspeção, Controle e Fiscalização - Dívida Ativa	3.500,00	-
1.1.2.1.01.0.4.00.00.00.00.00	Taxas de Inspeção, Controle e Fiscalização - DA Multas/Juros	31.000,00	-
1.1.2.2.00.0.0.00.00.00.00.00	Taxas pela Prestação de Serviços	10.000,00	-
1.1.2.2.01.0.0.00.00.00.00.00	Taxas pela Prestação de Serviços em Geral	807.000,00	-
1.1.2.2.01.0.1.00.00.00.00.00	Taxas pela Prestação de Serviços em Geral - Principal	19.000,00	-
1.1.2.2.01.0.2.00.00.00.00.00	Taxas pela Prestação de Serviços em Geral - Multas e Juros	15.000,00	-
1.1.2.2.01.0.3.00.00.00.00.00	Taxas pela Prestação de Serviços em Geral - Dívida Ativa	1.000,00	-
1.1.2.2.01.0.4.00.00.00.00.00	Taxas pela Prestação de Serviços em Geral - DA Multas Juros	2.000,00	-
1.1.2.2.53.0.0.00.00.00.00.00	Taxa pela Prestação de Serviços de Limpeza Pública e Manejo	1.000,00	-
1.1.2.2.53.0.1.00.00.00.00.00	Taxa Prest. de Serviços de Limpeza Pública - Principal	788.000,00	-
1.1.2.2.53.0.2.00.00.00.00.00	Taxa Prest. de Serviços de Limpeza Pública - Multa e Juros	735.000,00	-
1.1.2.2.53.0.3.00.00.00.00.00	Taxa Prest. de Serviços de Limpeza Pública - Dívida Ativa	1.000,00	-
1.1.2.2.53.0.4.00.00.00.00.00	Taxa Prest. de Serviços e Limpeza Pública DA - Multa e Juros	40.000,00	-
1.2.0.0.00.0.0.00.00.00.00.00	Contribuições	12.000,00	-
1.2.1.0.00.0.0.00.00.00.00.00	Contribuições Sociais	3.039.000,00	-
1.2.1.5.00.0.0.00.00.00.00.00	Contrib. p/ Regimes Próp. de Prev. e Sist. Proteção Social	2.068.000,00	-
1.2.1.5.01.0.0.00.00.00.00.00	Contribuição do Servidor Civil	2.068.000,00	-
1.2.1.5.01.1.0.00.00.00.00.00	Contribuição do Servidor Civil Ativo	2.068.000,00	-
1.2.1.5.01.1.1.00.00.00.00.00	CPSSS - Servidor Ativo - Principal	2.003.000,00	-
1.2.1.5.01.1.2.00.00.00.00.00	CPSSS - Servidor Ativo - Multas/Juros	2.000.000,00	-
		3.000,00	-
			3.000,00

Prefeitura Municipal de Catanduvas - PR
Lei de Diretrizes Orçamentárias
Anexo V - Estimativa das receitas
Fontes de Financiamento dos Programas Governamentais
Dados Aprovados pelo Legislativo

Estimativa das Receitas Orçamentárias

Situação: Aprovada na íntegra Fundamento Legal: 345 Data: 17/12/2024 Tipo: Lei
Unidade Gestora: CONSOLIDADO

Especificação	Receitas Previstas		
	2025		
	Direta	Indireta	Total
1.2.1.5.01.2.0.00.00.00.00.00	CPSSS do Servidor Civil Inativo		
1.2.1.5.01.2.1.00.00.00.00.00	CPSSS - Servidor Inativo - Principal	63.200,00	63.200,00
1.2.1.5.01.3.0.00.00.00.00.00	CPSSS - Servidor Civil - Pensionistas	1.800,00	1.800,00
1.2.1.5.01.3.1.00.00.00.00.00	CPSSS - Pensionistas - Principal	1.800,00	1.800,00
1.2.4.0.00.0.0.00.00.00.00.00	Contribuição para o Custeio do Serviço de Iluminação Pública	971.000,00	971.000,00
1.2.4.1.00.0.0.00.00.00.00.00	Contribuição para o Custeio do Serviço de Iluminação Pública	971.000,00	971.000,00
1.2.4.1.50.0.0.00.00.00.00.00	Contribuição para o Custeio do Serviço de Iluminação Pública	971.000,00	971.000,00
1.2.4.1.50.0.1.00.00.00.00.00	COSIP - Principal	950.000,00	950.000,00
1.2.4.1.50.0.2.00.00.00.00.00	COSIP - Multas/Juros	1.000,00	1.000,00
1.2.4.1.50.0.3.00.00.00.00.00	COSIP - Dívida Ativa	15.000,00	15.000,00
1.2.4.1.50.0.4.00.00.00.00.00	COSIP - D.A. Multas/Juros	5.000,00	5.000,00
1.3.0.0.00.0.0.00.00.00.00.00	Receita Patrimonial	2.699.600,00	2.699.600,00
1.3.1.0.00.0.0.00.00.00.00.00	Exploração do Patrimônio Imobiliário do Estado	5.300,00	5.300,00
1.3.1.1.00.0.0.00.00.00.00.00	Exploração do Patrimônio Imobiliário do Estado	5.300,00	5.300,00
1.3.1.1.01.0.0.00.00.00.00.00	Aluguéis, Arrenda., Foros, Laudêmio, Tarifas de Ocupação	5.300,00	5.300,00
1.3.1.1.01.1.0.00.00.00.00.00	Aluguéis e Arrendamentos	5.300,00	5.300,00
1.3.1.1.01.1.1.00.00.00.00.00	Aluguéis e Arrendamentos - Principal	5.000,00	5.000,00
1.3.1.1.01.1.2.00.00.00.00.00	Aluguéis e Arrendamentos - Multas e Juros	100,00	100,00
1.3.1.1.01.1.3.00.00.00.00.00	Aluguéis e Arrendamentos - Dívida Ativa	100,00	100,00
1.3.1.1.01.1.4.00.00.00.00.00	Aluguéis e Arrendamentos - Dívida Ativa - Multas e Juros	100,00	100,00
1.3.2.0.00.0.0.00.00.00.00.00	Valores Mobiliários	2.694.300,00	2.694.300,00
1.3.2.1.00.0.0.00.00.00.00.00	Juros e Correções Monetárias	794.300,00	794.300,00
1.3.2.1.01.0.0.00.00.00.00.00	Remuneração de Depósitos Bancários	794.300,00	794.300,00
1.3.2.1.01.0.1.00.00.00.00.00	Remuneração de Depósitos Bancários - Principal	1.900.000,00	1.900.000,00
1.3.2.1.04.0.0.00.00.00.00.00	Remune. Recursos Regime Próprio de Previdência Social - RPPS	1.900.000,00	1.900.000,00
1.3.2.1.04.0.1.00.00.00.00.00	Remuneração dos Recursos do RPPS - Principal	19.300,00	19.300,00
1.6.0.0.00.0.0.00.00.00.00.00	Receita de Serviços	19.300,00	19.300,00
1.6.1.0.00.0.0.00.00.00.00.00	Serviços Administrativos e Comerciais Gerais	19.300,00	19.300,00
1.6.1.1.00.0.0.00.00.00.00.00	Serviços Administrativos e Comerciais Gerais	1.300,00	1.300,00
1.6.1.1.01.0.0.00.00.00.00.00	Serviços Adminis. e Comerciais Gerais - Principal	1.300,00	1.300,00
1.6.1.1.01.0.1.00.00.00.00.00	Inscrição em Concursos e Processos Seletivos	18.000,00	18.000,00
1.6.1.1.01.0.2.00.00.00.00.00	Inscrição Concursos e Processos Seletivos - Principal	18.000,00	18.000,00
1.7.0.0.00.0.0.00.00.00.00.00	Transferências Correntes	67.701.600,00	67.701.600,00
1.7.1.0.00.0.0.00.00.00.00.00	Transferências da União e de suas Entidades	37.556.150,00	37.556.150,00
1.7.1.1.00.0.0.00.00.00.00.00	Transferências Decorrentes Participação na Receita da União	32.470.720,00	32.470.720,00
1.7.1.1.51.0.0.00.00.00.00.00	Cota-Parte do Fundo de Participação dos Municípios - FPM	29.721.600,00	29.721.600,00
1.7.1.1.51.1.0.00.00.00.00.00	Cota-Parte FPM - Cota Mensal	2.419.120,00	2.419.120,00
1.7.1.1.51.1.1.00.00.00.00.00	Cota-Parte FPM - Cotas Extraordinárias - Principal	330.000,00	330.000,00
1.7.1.1.51.1.2.00.00.00.00.00	Cota-Parte FPM - Cotas Extraordinárias - Principal	500.000,00	500.000,00
1.7.1.1.51.2.1.00.00.00.00.00	Cota-Parte do Imposto Sobre a Propriedade Territorial Rural	500.000,00	500.000,00
1.7.1.1.52.0.0.00.00.00.00.00	Cota-Parte do ITR - Principal	500.000,00	500.000,00
1.7.1.1.52.0.1.00.00.00.00.00	Transf. das Comp. Financ. p/ Exploração de Recursos Naturais	2.947.000,00	2.947.000,00
1.7.1.2.00.0.0.00.00.00.00.00	Cota-parte da Compensação Financeira Produção de Petróleo	500.000,00	500.000,00
1.7.1.2.52.0.0.00.00.00.00.00	Cota-Parte do Fundo Especial do Petróleo - FEP	500.000,00	500.000,00
1.7.1.2.52.4.0.00.00.00.00.00	Cota-Parte do Fundo Especial do Petróleo - FEP - Principal	500.000,00	500.000,00
1.7.1.3.00.0.0.00.00.00.00.00	Transferências de Recursos do Sistema Único de Saúde - SUS	2.200.000,00	2.200.000,00
1.7.1.3.50.0.0.00.00.00.00.00	Transf. de Rec. - SUS - Rep. Fundo/Fundo Bloco Manut. ASPS	2.200.000,00	2.200.000,00
1.7.1.3.50.1.0.00.00.00.00.00	Transferência de Recursos do SUS - Atenção Primária	342.000,00	342.000,00
1.7.1.3.50.1.1.00.00.00.00.00	Transferência de Recursos do SUS - Atenção Primária - Principal	342.000,00	342.000,00
1.7.1.3.50.2.0.00.00.00.00.00	Transferência de Recursos do SUS - Atenção Especializada	215.000,00	215.000,00
1.7.1.3.50.2.1.00.00.00.00.00	Transferência de Recursos do SUS - Atenção Esp. - Principal		
1.7.1.3.50.3.0.00.00.00.00.00	Transferência de Recursos do SUS - Vigilância em Saúde		

Prefeitura Municipal de Catanduvas - PR
Lei de Diretrizes Orçamentárias
Anexo V - Estimativa das receitas
Fontes de Financiamento dos Programas Governamentais
Dados Aprovados pelo Legislativo

Estimativa das Receitas Orçamentárias

Situação: Aprovada na Íntegra Fundamento Legal: 345 Data: 17/12/2024 Tipo: Lei
Unidade Gestora: CONSOLIDADO

Especificação	Receitas Previstas			
	2025			
	Direta	Indireta	Total	
1.7.1.3.50.3.1.00.00.00.00.00	Transferência de Recursos do SUS - Vig. em Saúde - Principal	215.000,00	-	215.000,00
1.7.1.3.50.5.0.00.00.00.00.00	Transferência de Recursos do SUS - Gestão do SUS	190.000,00	-	190.000,00
1.7.1.3.50.5.1.00.00.00.00.00	Transferência de Recursos do SUS - Gestão do SUS	190.000,00	-	190.000,00
1.7.1.4.00.0.0.00.00.00.00.00	Transf. do Fundo Nacional do Desenvolvi. da Educação - FNDE	913.000,00	-	913.000,00
1.7.1.4.50.0.0.00.00.00.00.00	Transferências do Salário-Educação	580.000,00	-	580.000,00
1.7.1.4.50.0.1.00.00.00.00.00	Transferências do Salário-Educação - Principal	580.000,00	-	580.000,00
1.7.1.4.52.0.0.00.00.00.00.00	Transf. FNDE Programa Nacional Alimentação Escolar - PNAE	170.000,00	-	170.000,00
1.7.1.4.52.0.1.00.00.00.00.00	Transf. FNDE - PNAE - Principal	170.000,00	-	170.000,00
1.7.1.4.53.0.0.00.00.00.00.00	Transf. FNDE Progra. Nacional Apoio Trans. Escolar - PNATE	163.000,00	-	163.000,00
1.7.1.4.53.0.1.00.00.00.00.00	Transf. FNDE - PNATE - Principal	163.000,00	-	163.000,00
1.7.1.6.00.0.0.00.00.00.00.00	Transf. de Rec. Fundo Nacional de Assistência Social - FNAS	193.700,00	-	193.700,00
1.7.1.6.50.0.0.00.00.00.00.00	Transf. de Rec. Fundo Nacional de Assistência Social - FNAS	193.700,00	-	193.700,00
1.7.1.6.50.0.1.00.00.00.00.00	Transf. de Rec. Fundo Nac. de Assist. Social - FNAS - Princ.	193.700,00	-	193.700,00
1.7.1.7.00.0.0.00.00.00.00.00	Transferências de Convênios da União e de Suas Entidades	431.730,00	-	431.730,00
1.7.1.7.99.0.0.00.00.00.00.00	Outras Transf. de Convênios da União e de Suas Entidades	431.730,00	-	431.730,00
1.7.1.7.99.0.1.00.00.00.00.00	Outras Transf. de Conv. da União e de Suas Ent. - Principal	431.730,00	-	431.730,00
1.7.1.9.00.0.0.00.00.00.00.00	Outras Transferências de Recursos da União	100.000,00	-	100.000,00
1.7.1.9.58.0.0.00.00.00.00.00	Transferência Obrigatória Decorrente da L.C. nº 176/2020	100.000,00	-	100.000,00
1.7.1.9.58.0.1.00.00.00.00.00	Transferência Obrigatória - L.C. nº 176/2020 - Principal	100.000,00	-	100.000,00
1.7.2.0.00.0.0.00.00.00.00.00	Transf. dos Estados, Distrito Federal e de suas Entidades	21.527.450,00	-	21.527.450,00
1.7.2.1.00.0.0.00.00.00.00.00	Participação na Receita dos Estados e Distrito Federal	20.806.450,00	-	20.806.450,00
1.7.2.1.50.0.0.00.00.00.00.00	Cota-Parte do ICMS	18.534.450,00	-	18.534.450,00
1.7.2.1.50.0.1.00.00.00.00.00	Cota-Parte do ICMS - Principal	18.534.450,00	-	18.534.450,00
1.7.2.1.51.0.0.00.00.00.00.00	Cota-Parte do IPVA	2.000.000,00	-	2.000.000,00
1.7.2.1.51.0.1.00.00.00.00.00	Cota-Parte do IPVA - Principal	2.000.000,00	-	2.000.000,00
1.7.2.1.52.0.0.00.00.00.00.00	Cota-Parte do IPI - Municípios	250.000,00	-	250.000,00
1.7.2.1.52.0.1.00.00.00.00.00	Cota-Parte do IPI - Municípios - Principal	250.000,00	-	250.000,00
1.7.2.1.53.0.0.00.00.00.00.00	Cota-Parte da Contribui. de Intervenção no Domínio Econômico	22.000,00	-	22.000,00
1.7.2.1.53.0.1.00.00.00.00.00	Cota-Parte da CIDE - Principal	22.000,00	-	22.000,00
1.7.2.2.00.0.0.00.00.00.00.00	Transf. Compensações Financ. pela Expl. de Recursos Naturais	13.000,00	-	13.000,00
1.7.2.2.52.0.0.00.00.00.00.00	Cota-parte Royalties - Comp. Financ. Produção Do Petróleo	13.000,00	-	13.000,00
1.7.2.2.52.0.1.00.00.00.00.00	Cota-parte Royalties - Comp. Financ. Produção Do Petróleo	13.000,00	-	13.000,00
1.7.2.3.00.0.0.00.00.00.00.00	Transferências de Recursos do Sistema Unico de Saúde - SUS	240.000,00	-	240.000,00
1.7.2.3.50.0.0.00.00.00.00.00	Transferências de Recursos do Sistema Unico de Saúde - SUS	240.000,00	-	240.000,00
1.7.2.3.50.0.1.00.00.00.00.00	Transferências de Recursos do SUS - Principal	240.000,00	-	240.000,00
1.7.2.9.00.0.0.00.00.00.00.00	Outras Transferências dos Estados e Distrito Federal	468.000,00	-	468.000,00
1.7.2.9.51.0.0.00.00.00.00.00	Transferências de Estados destinadas à Assistência Social	75.000,00	-	75.000,00
1.7.2.9.51.0.1.00.00.00.00.00	Transf. Estados destinadas à Assistência Social - Principal	75.000,00	-	75.000,00
1.7.2.9.52.0.0.00.00.00.00.00	Transferências de Recursos Destinado a Programas de Educação	393.000,00	-	393.000,00
1.7.2.9.52.0.1.00.00.00.00.00	Transferências Rec. Dest. Programas de Educação - Principal	393.000,00	-	393.000,00
1.7.3.0.00.0.0.00.00.00.00.00	Transferências dos Municípios e de suas Entidades	205.000,00	-	205.000,00
1.7.3.9.00.0.0.00.00.00.00.00	Outras Transferências dos Municípios	205.000,00	-	205.000,00
1.7.3.9.50.0.0.00.00.00.00.00	Transferências de Municípios	205.000,00	-	205.000,00
1.7.3.9.50.0.1.00.00.00.00.00	Transferências de Municípios a Consórcios Públicos	205.000,00	-	205.000,00
1.7.5.0.00.0.0.00.00.00.00.00	Transferências de Municípios a Consórcio Púb. - Principal	205.000,00	-	205.000,00
1.7.5.1.00.0.0.00.00.00.00.00	Transferências de Outras Instituições Públicas	8.400.000,00	-	8.400.000,00
1.7.5.1.50.0.0.00.00.00.00.00	Transferências de Recursos do FUNDEB	8.400.000,00	-	8.400.000,00
1.7.5.1.50.0.1.00.00.00.00.00	Transferências de Recursos do FUNDEB - Principal	8.400.000,00	-	8.400.000,00
1.7.9.0.00.0.0.00.00.00.00.00	Demais Transferências Correntes	8.400.000,00	-	8.400.000,00
1.7.9.1.00.0.0.00.00.00.00.00	Transferências de Pessoas Físicas	13.000,00	-	13.000,00
1.7.9.1.99.0.0.00.00.00.00.00	Outras Transferências de Pessoas Físicas	13.000,00	-	13.000,00
1.7.9.1.99.0.1.00.00.00.00.00	Outras Transferências de Pessoas Físicas - Principal	13.000,00	-	13.000,00
1.9.0.0.00.0.0.00.00.00.00.00	Outras Receitas Correntes	300.500,00	-	300.500,00
1.9.1.0.00.0.0.00.00.00.00.00	Multas Administrativas, Contratuais e Judiciais	3.500,00	-	3.500,00

Prefeitura Municipal de Catanduvas - PR
Lei de Diretrizes Orçamentárias
Anexo V - Estimativa das receitas
Fontes de Financiamento dos Programas Governamentais
Dados Aprovados pelo Legislativo

Estimativa das Receitas Orçamentárias

Situação: Aprovada na íntegra Fundamento Legal: 345 Data: 17/12/2024 Tipo: Lei
Unidade Gestora: CONSOLIDADO

Especificação	Receitas Previstas		
	2025		
	Direta	Indireta	Total
1.9.1.1.00.0.0.00.00.00.00.00	Multas Administrativas, Contratuais e Judiciais		
1.9.1.1.06.0.0.00.00.00.00.00	Multas por Danos Ambientais	3.500,00	-
1.9.1.1.06.1.0.00.00.00.00.00	Multas Administrativas por Danos Ambientais	1.100,00	-
1.9.1.1.06.1.1.00.00.00.00.00	Multas Adm. por Danos Ambientais - Principal	1.100,00	-
1.9.1.1.09.0.0.00.00.00.00.00	Multas e Juros Previstos em Contratos	1.100,00	-
1.9.1.1.09.0.1.00.00.00.00.00	Multas e Juros Previstos em Contratos - Principal	2.400,00	-
1.9.2.0.00.0.0.00.00.00.00.00	Indenizações, Restituições e Ressarcimentos	2.400,00	-
1.9.2.1.00.0.0.00.00.00.00.00	Indenizações	14.300,00	-
1.9.2.1.01.0.0.00.00.00.00.00	Indenizações por Danos Causados ao Patrimônio Público	1.300,00	-
1.9.2.1.01.0.1.00.00.00.00.00	Indenizações Danos ao Patrimônio Público - Principal	1.300,00	-
1.9.2.2.00.0.0.00.00.00.00.00	Restituições	1.300,00	-
1.9.2.2.01.0.0.00.00.00.00.00	Restituição de Convênios	13.000,00	-
1.9.2.2.01.1.0.00.00.00.00.00	Restituição de Convênios - Primárias	13.000,00	-
1.9.2.2.01.1.1.00.00.00.00.00	Restituição de Convênios - Primárias - Principal	13.000,00	-
1.9.9.0.00.0.0.00.00.00.00.00	Demais Receitas Correntes	13.000,00	-
1.9.9.0.00.0.0.00.00.00.00.00	Outras Receitas Correntes	282.700,00	-
1.9.9.0.03.0.0.00.00.00.00.00	Compensações Financeiras entre os Regimes de Previdência	282.700,00	-
1.9.9.0.03.0.1.00.00.00.00.00	Compensações Finan. entre RGPS e RPPS - Principal	174.000,00	-
1.9.9.9.99.0.0.00.00.00.00.00	Outras Receitas	174.000,00	-
1.9.9.9.99.2.0.00.00.00.00.00	Out. Receitas Não Arrecad. e Não Proj. p/ RFB - Primárias	108.700,00	-
1.9.9.9.99.2.1.00.00.00.00.00	Out. Rec. Não Arrecad./Proj. p/ RFB - Prim. - Principal	108.700,00	-
1.9.9.9.99.2.2.00.00.00.00.00	Out. Rec. Não Arrecad./Proj. p/ RFB - Prim. - Multas/Juros	106.000,00	-
1.9.9.9.99.2.3.00.00.00.00.00	Out. Rec. Não Arrecad./Proj. p/ RFB - Prim. - Dívida Ativa	100,00	-
1.9.9.9.99.2.4.00.00.00.00.00	Out. Rec. Não Arrecad./Proj. p/ RFB - Prim. - DA Multa/Juros	1.300,00	-
		1.300,00	-
Receitas Correntes Intra-Orçamentárias			
7.0.0.0.00.0.0.00.00.00.00.00	Receitas Correntes Intraorçamentárias		
7.2.0.0.00.0.0.00.00.00.00.00	Contribuições	4.200.000,00	-
7.2.1.0.00.0.0.00.00.00.00.00	Contribuições Sociais	2.100.000,00	-
7.2.1.5.00.0.0.00.00.00.00.00	Contrib. p/ Regimes Próp. de Prev. e Sist. Proteção Social	2.100.000,00	-
7.2.1.5.02.0.0.00.00.00.00.00	Contribuição Patronal - Servidor Civil	2.100.000,00	-
7.2.1.5.02.1.0.00.00.00.00.00	Contribuição Patronal - Servidor Civil Ativo	2.100.000,00	-
7.2.1.5.02.1.1.00.00.00.00.00	Contribuição Patronal - Servidor Civil Ativo - Principal	2.100.000,00	-
7.9.0.0.00.0.0.00.00.00.00.00	Outras Receitas Correntes	2.100.000,00	-
7.9.0.0.00.0.0.00.00.00.00.00	Demais Receitas Correntes	2.100.000,00	-
7.9.9.0.00.0.0.00.00.00.00.00	Outras Receitas Correntes	2.100.000,00	-
7.9.9.0.00.0.0.00.00.00.00.00	Aportes Periódicos p/ Amortização de Déficit Atuarial - RPPS	2.100.000,00	-
7.9.9.0.01.0.0.00.00.00.00.00	Aportes Amortização Déficit Atuarial RPPS - Principal	2.100.000,00	-
		2.100.000,00	-
Receitas de capital			
2.0.0.0.00.0.0.00.00.00.00.00	Receitas de Capital		
2.2.0.0.00.0.0.00.00.00.00.00	Alienação de Bens	4.462.100,00	-
2.2.1.0.00.0.0.00.00.00.00.00	Alienação de Bens Móveis	65.000,00	-
2.2.1.3.00.0.0.00.00.00.00.00	Alienação de Bens Móveis e Semoventes	65.000,00	-
2.2.1.3.01.0.0.00.00.00.00.00	Alienação de Bens Móveis e Semoventes	65.000,00	-
2.2.1.3.01.0.1.00.00.00.00.00	Alienação de Bens Móveis e Semoventes - Principal	65.000,00	-
2.4.0.0.00.0.0.00.00.00.00.00	Transferências de Capital	65.000,00	-
2.4.1.0.00.0.0.00.00.00.00.00	Transferências da União e de suas Entidades	4.397.100,00	-
2.4.1.4.00.0.0.00.00.00.00.00	Transferência de Convênios da União e de suas Entidades	1.088.100,00	-
2.4.1.4.99.0.0.00.00.00.00.00	Outras Transf. de Convênios da União e de Suas Entidades	1.088.100,00	-
2.4.1.4.99.0.1.00.00.00.00.00	Outras Transf. de Conv. da União e Suas Entid. - Principal	1.088.100,00	-
2.4.2.0.00.0.0.00.00.00.00.00	Transferências dos Estados, do DF e de suas Entidades	1.088.100,00	-
2.4.2.0.00.0.0.00.00.00.00.00	Transf. de Convênios dos Estados e DF e de Suas Entidades	3.309.000,00	-
2.4.2.2.99.0.0.00.00.00.00.00	Outras Transf. de Conv. dos Estados e DF e de Suas Entidades	3.309.000,00	-
		3.309.000,00	-

Prefeitura Municipal de Catanduvas - PR
Lei de Diretrizes Orçamentárias
Anexo V - Estimativa das receitas
Fontes de Financiamento dos Programas Governamentais
Dados Aprovados pelo Legislativo

Estimativa das Receitas Orçamentárias

Situação: Aprovada na íntegra Fundamento Legal: 345 Data: 17/12/2024 Tipo: Lei
Unidade Gestora: CONSOLIDADO

Especificação	Receitas Previstas			
	2025		Total	
	Direta	Indireta		
2.4.2.2.99.0.1.00.00.00.00.00	Outras Transf. Conv. Estados/DF e de Suas Entid. - Principal	3.309.000,00	-	3.309.000,00
Total de Receitas		88.733.210,00	-	88.733.210,00
Deduções da receita				
Descontos Concedidos				
1.0.0.0.00.0.0.00.00.00.00.00	Receitas Correntes			
1.1.0.0.00.0.0.00.00.00.00.00	Impostos, Taxas e Contribuições de Melhoria	66.000,00	-	66.000,00
1.1.1.0.00.0.0.00.00.00.00.00	Impostos	66.000,00	-	66.000,00
1.1.1.2.00.0.0.00.00.00.00.00	Impostos sobre o Patrimônio	66.000,00	-	66.000,00
1.1.1.2.50.0.0.00.00.00.00.00	Imposto sobre a Propriedade Predial e Territorial Urbana	66.000,00	-	66.000,00
1.1.1.2.50.0.1.00.00.00.00.00	IPTU - Principal	66.000,00	-	66.000,00
Deduções da receita				
FUNDEB				
1.0.0.0.00.0.0.00.00.00.00.00	Receitas Correntes			
1.7.0.0.00.0.0.00.00.00.00.00	Transferências Correntes	10.167.210,00	-	10.167.210,00
1.7.1.0.00.0.0.00.00.00.00.00	Transferências da União e de suas Entidades	10.167.210,00	-	10.167.210,00
1.7.1.1.00.0.0.00.00.00.00.00	Transferências Decorrentes Participação na Receita da União	6.010.320,00	-	6.010.320,00
1.7.1.1.51.0.0.00.00.00.00.00	Cota-Parte do Fundo de Participação dos Municípios - FPM	6.010.320,00	-	6.010.320,00
1.7.1.1.51.1.0.00.00.00.00.00	Cota-Parte FPM - Cota Mensal	5.944.320,00	-	5.944.320,00
1.7.1.1.51.1.1.00.00.00.00.00	Cota-Parte FPM - Cota Mensal - Principal	5.944.320,00	-	5.944.320,00
1.7.1.1.52.0.0.00.00.00.00.00	Cota-Parte do Imposto Sobre a Propriedade Territorial Rural	5.944.320,00	-	5.944.320,00
1.7.1.1.52.0.1.00.00.00.00.00	Cota-Parte do ITR - Principal	66.000,00	-	66.000,00
1.7.2.0.00.0.0.00.00.00.00.00	Transfe. dos Estados, Distrito Federal e de suas Entidades	66.000,00	-	66.000,00
1.7.2.1.00.0.0.00.00.00.00.00	Participação na Receita dos Estados e Distrito Federal	4.156.890,00	-	4.156.890,00
1.7.2.1.50.0.0.00.00.00.00.00	Cota-Parte do ICMS	4.156.890,00	-	4.156.890,00
1.7.2.1.50.0.1.00.00.00.00.00	Cota-Parte do ICMS - Principal	3.706.890,00	-	3.706.890,00
1.7.2.1.51.0.0.00.00.00.00.00	Cota-Parte do IPVA	3.706.890,00	-	3.706.890,00
1.7.2.1.51.0.1.00.00.00.00.00	Cota-Parte do IPVA - Principal	400.000,00	-	400.000,00
1.7.2.1.52.0.0.00.00.00.00.00	Cota-Parte do IPI - Municípios	400.000,00	-	400.000,00
1.7.2.1.52.0.1.00.00.00.00.00	Cota-Parte do IPI - Municípios - Principal	50.000,00	-	50.000,00
Total das Deduções		50.000,00	-	50.000,00
Total Líquido das Receitas		10.233.210,00	-	10.233.210,00
Total Geral		78.500.000,00	-	78.500.000,00

Código	Descrição	Valores					Total
		2022	2023	2024	2025		
0.001.000-	INDENIZAÇÕES E CUSTAS JUDICIAIS						
0.002.000-	ENCARGOS E OBRIGAÇÕES ESPECIAIS DO MUNICÍPIO	215.000,00	215.000,00	295.000,00	310.000,00	1.005.000,00	
0.003.000-	AMORTIZAÇÃO E ENCARGOS DA DÍVIDA FUNDADA	3.964.255,00	3.964.255,00	2.987.120,00	2.893.130,00	11.269.895,00	
0.005.000-	RESERVA DE CONTINGÊNCIA	609.000,00	640.000,00	1.017.000,00	150.000,00	2.413.000,00	
0.006.000-	RESERVA ORÇAMENTÁRIA DO FUNDO DE PREVIDÊNCIA	390.000,00	550.000,00	590.000,00	658.000,00	2.188.000,00	
0.007.000-	CONCESSÃO DE BENEFÍCIOS PREVIDENCIÁRIOS	1.165.400,00	2.799.635,00	1.735.300,00	-	5.701.335,00	
1.003.000-	REFORMA E AMPLIAÇÃO DO GINÁSIO DE ESPORTES MUNICIPAL	3.650.000,00	5.400.000,00	6.430.000,00	8.342.000,00	23.822.000,00	
2.001.000-	MANUTENÇÃO DAS ATIVIDADES LEGISLATIVAS	10.000,00	10.000,00	10.000,00	10.000,00	40.000,00	
2.002.000-	MANUTENÇÃO DAS ATIVIDADES DO GABINETE	1.060.305,00	1.121.805,00	1.163.305,00	1.221.805,00	4.567.220,00	
2.003.000-	MANUTENÇÃO DA PROCURADORIA JURÍDICA	404.690,00	571.000,00	589.000,00	589.800,00	2.194.400,00	
2.004.000-	SISTEMA MUNICIPAL DE CONTROLE INTERNO	287.300,00	273.200,00	333.200,00	381.200,00	1.254.900,00	
2.005.000-	MANUTENÇÃO DAS ATIVIDADES ADMINISTRATIVAS	95.540,00	96.840,00	101.600,00	103.000,00	396.980,00	
2.007.000-	MANUTENÇÃO DO PLANEJAMENTO MUNICIPAL	2.265.500,00	2.882.500,00	3.384.500,00	4.386.145,00	12.893.645,00	
2.009.000-	PROGRAMA DE MERENDA ESCOLAR	875.480,00	1.044.700,00	1.188.700,00	1.365.000,00	4.473.880,00	
2.010.000-	MANUTENÇÃO DO ENSINO FUNDAMENTAL	345.700,00	326.700,00	375.700,00	375.000,00	1.423.100,00	
2.011.000-	MANUTENÇÃO DO TRANSPORTE ESCOLAR	639.520,00	1.030.600,00	1.252.000,00	1.273.000,00	4.195.120,00	
2.013.000-	MANUTENÇÃO DA EDUCAÇÃO INFANTIL	4.733.209,48	7.285.500,00	7.289.200,00	8.838.000,00	28.145.909,48	
2.014.000-	EDUCAÇÃO DE JOVENS E ADULTOS	1.493.100,00	2.062.400,00	2.523.900,00	2.754.200,00	8.033.600,00	
2.015.000-	MANUTENÇÃO DA EDUCAÇÃO ESPECIAL	1.806.390,54	3.199.000,00	2.756.320,00	2.934.300,00	10.696.010,54	
2.016.000-	MANUTENÇÃO DAS ATIVIDADES CULTURAIS	59.100,00	48.000,00	70.000,00	62.000,00	239.100,00	
2.017.800-	MANUTENÇÃO DAS ATIVIDADES DESPORTIVAS	33.840,00	69.000,00	61.780,00	76.000,00	240.620,00	
2.018.000-	MANUTENÇÃO DOS SERVIÇOS DE OBRAS E ENGENHARIA	295.400,00	757.100,00	1.064.200,00	1.553.000,00	4.065.640,00	
2.019.000-	SERVIÇOS GERAIS DE URBANISMO	127.600,00	119.214,00	130.128,00	150.220,00	1.644.400,00	
2.021.000-	MANUTENÇÃO DOS SERVIÇOS RODOVIÁRIOS	2.602.500,00	3.314.300,00	3.320.280,00	4.334.870,00	13.571.950,00	
2.022.000-	ADMINISTRAÇÃO GERAL DA SECRETARIA DE ASSISTÊNCIA SOCIAL	3.234.535,00	4.649.046,00	4.875.236,00	5.625.880,00	18.384.797,00	
2.023.000-	MANUTENÇÃO DAS ATIVIDADES DO CRAS	958.440,00	1.333.000,00	1.638.100,00	1.586.000,00	5.515.540,00	
2.026.000-	ASSUNTOS COMUNITÁRIOS	466.080,00	538.200,00	627.500,00	677.000,00	2.308.780,00	
2.027.000-	AÇÕES DE EMPREGO E TRABALHO	12.000,00	12.500,00	13.000,00	12.000,00	41.500,00	
2.029.000-	ATIVIDADES DE FOMENTO AGRÍCOLA	104.500,00	66.200,00	109.200,00	132.000,00	411.900,00	
2.030.000-	ATIVIDADES DE FOMENTO INDUSTRIAIS	705.400,00	838.900,00	1.095.500,00	1.243.000,00	3.882.800,00	
2.031.000-	MANUTENÇÃO DO PARQUE DE EXPOSIÇÕES	15.700,00	4.000,00	4.200,00	12.000,00	35.900,00	
2.034.000-	AÇÕES E SERVIÇOS PÚBLICOS DE SAÚDE	25.000,00	45.000,00	45.000,00	41.000,00	156.000,00	
2.034.000-	CONSORCIOS INTERMUNICIPAIS DE SAÚDE	6.381.876,00	7.722.376,00	10.782.700,00	12.389.000,00	37.281.752,00	
2.036.000-	AÇÕES EXTRATELÉICAS DE SAÚDE DA FAMÍLIA	1.576.694,00	1.966.176,00	2.627.562,58	2.517.000,00	8.747.432,58	
2.037.000-	AÇÕES DE VIGILÂNCIA SANITÁRIA	334.000,00	334.000,00	1.127.500,00	2.517.000,00	1.461.500,00	
2.038.000-	VIGILÂNCIA EPIDEMIOLÓGICA E AMBIENTAL EM SAÚDE	362.600,00	579.620,00	847.000,00	997.000,00	2.746.220,00	
2.040.000-	ATIVIDADES DE APOIO AO IDOSO	39.900,00	49.500,00	52.500,00	75.700,00	217.600,00	
2.041.000-	PROGRAMA DE APOIO A PESSOA COM DEFICIÊNCIA	98.500,00	187.000,00	300.500,00	283.000,00	869.000,00	
2.042.000-	AÇÕES E PROGRAMAS DE ASSISTÊNCIA SOCIAL	76.700,00	146.000,00	160.700,00	162.000,00	545.400,00	
2.046.000-	AÇÕES DE COMBATE E AO DEFICIT HABITACIONAL	23.440,00	26.500,00	26.371,00	18.600,00	95.111,00	
2.048.000-	Aquisição de Equipamento e Material Permanente para o Gabinete	643.218,00	820.500,00	773.950,00	663.000,00	2.900.678,00	
2.049.000-	Aquisição de Equipamento e Material Permanente Procuradoria Jurídica	10.000,00	20.000,00	20.000,00	253.000,00	309.000,00	
2.050.000-	Aquisição de Equipamento e Material Permanente Controladoria Interna	5.000,00	5.000,00	135.000,00	25.000,00	180.000,00	
2.051.000-	Aquisição de Equipamento e Material Permanente Administração	5.000,00	30.000,00	205.000,00	5.000,00	245.000,00	
2.052.000-	Aquisição de Equipamento e Material Permanente Finanças	2.000,00	10.000,00	5.000,00	5.000,00	35.000,00	
		73.000,00	350.000,00	30.000,00	5.000,00	22.000,00	
		15.000,00	80.000,00	15.000,00	15.000,00	518.300,00	
						125.000,00	

FONTE: GOVBR - Planejamento e Orçamento, Secretaria de Finanças, 17/Dez/2024, 08h e 29m.

Dados Aprovados pelo Legislativo

Ação	Valores					Total
	2022	2023	2024	2025		
2.053.000-Aquisição de Equipamento e Material Permanente Planejamento	5.000,00	20.000,00	5.000,00	5.000,00	35.000,00	
2.054.000-Aquisição de Equipamento e Material Permanente Merenda Escolar	3.000,00	-	80.000,00	3.000,00	86.000,00	
2.055.000-Aquisição de Equipamento e Material Permanente para Cultura	5.000,00	10.000,00	5.000,00	15.000,00	35.000,00	
2.056.000-Aquisição de Equipamento e Material Permanente Urbanismo	5.000,00	5.000,00	5.000,00	5.000,00	20.000,00	
2.057.000-Aquisição de Equipamento e Material Permanente Rodoviário	30.000,00	30.000,00	30.000,00	50.000,00	140.000,00	
2.059.000-Aquisição de Equipamento e Material Permanente Meio Ambiente	1.000,00	1.000,00	1.000,00	5.000,00	8.000,00	
2.060.000-Aquisição de Equipamento e Material Permanente Meio Ambiente	5.000,00	5.000,00	5.000,00	5.000,00	20.000,00	
2.061.000-Aquisição de Equipamento e Material Permanente Fomento Agropecuario	33.200,00	100.000,00	20.000,00	200.000,00	357.200,00	
2.064.000-Aquisição de Equipamento e Material Permanente para Industria	100.000,00	284.000,00	10.000,00	410.000,00	804.000,00	
2.065.000-Manutenção das Atividades do Saneamento	31.000,00	28.500,00	40.000,00	46.800,00	146.400,00	
2.067.000-ATIVIDADES VOLTADAS A POLITICA MUNICIPAL DE RESIDUOS SÓLIDOS	130.000,00	55.000,00	830.000,00	5.000,00	1.020.000,00	
2.073.000-PROTEÇÃO, RECUPERAÇÃO E CONSERVAÇÃO DO MEIO AMBIENTE	1.155.790,00	1.843.798,00	2.675.550,00	1.754.650,00	7.429.788,00	
2.074.000-CONSTRUÇÃO E AMPLIAÇÃO DE BARRAÇÕES INDUSTRIAIS	32.500,00	28.000,00	85.200,00	38.000,00	183.700,00	
2.075.000-CONSTRUÇÃO E REFORMA DE PRAÇAS, PARQUES E BOSQUES	20.000,00	10.000,00	10.000,00	10.000,00	50.000,00	
2.076.000-REFORMA, AMPLIAÇÃO E ADAPTAÇÃO DE EDIFICAÇÕES PÚBLICAS	15.000,00	50.000,00	15.000,00	15.000,00	95.000,00	
2.078.000-PROGRAMAS E AÇÕES RELACIONADAS AOS DIREITOS DA MULHER DO MUNICÍPIO DE CATANDUVAS/PR	10.000,00	10.000,00	10.000,00	10.000,00	40.000,00	
2.079.000-IMPLEMENTAÇÃO DA POLÍTICA NACIONAL ALDIR BLANC DE FOMENTO A CULTURA	-	-	21.000,00	119.000,00	140.000,00	
3.001.000-AQUISIÇÃO DE EQUIPAMENTO E MATERIAL PERMANENTE PARA O PODER LEGISLATIVO MUNICIPAL	20.000,00	8.500,00	8.500,00	45.500,00	82.500,00	
3.002.000-REEQUIPAR O ENSINO FUNDAMENTAL	70.000,00	100.000,00	100.000,00	173.000,00	393.000,00	
3.003.000-CONSTRUIR E REFORMAR ESCOLAS DE ENSINO FUNDAMENTAL	180.000,00	30.000,00	50.000,00	50.000,00	310.000,00	
3.004.000-CONSTRUIR E REFORMAR ESCOLAS DE EDUCAÇÃO INFANTIL	30.000,00	30.000,00	50.000,00	50.000,00	160.000,00	
3.005.000-CONSTRUIR E REFORMAR ESCOLAS DE EDUCAÇÃO INFANTIL	50.000,00	120.000,00	64.000,00	100.000,00	334.000,00	
3.006.000-URBANIZAÇÃO DE VIAS PÚBLICAS	380.000,00	600.000,00	2.550.000,00	3.359.000,00	6.889.000,00	
3.007.000-REEQUIPAR A AREA DE SAUDE PUBLICA	50.000,00	50.000,00	50.000,00	200.000,00	450.000,00	
3.008.000-CONSTRUIR, AMPLIAR E REFORMAR A REDE FISICA DA SAUDE	10.000,00	300.000,00	10.000,00	50.000,00	290.000,00	
3.017.000-OBRAS DE RECAPAMENTO DE VIAS URBANAS	550.000,00	448.000,00	50.000,00	50.000,00	1.098.000,00	
3.030.000-ADEQUAÇÃO, READEQUAÇÃO E PAVIMENTAÇÃO DE ESTRADAS	4.895.235,00	1.586.000,00	2.090.000,00	200.000,00	8.771.235,00	
3.054.000-Aquisição de Equipamento Agrícola	296.950,00	20.000,00	20.000,00	20.000,00	316.950,00	
3.058.000-CONSTRUÇÃO E AMPLIAÇÃO DA REDE DE ILUMINAÇÃO PÚBLICA	15.000,00	15.000,00	154.400,00	321.000,00	505.400,00	
3.064.000-AMPLIAÇÃO, ADEQUAÇÃO E REFORMA DA INFRAESTRUTURA DO BARRAÇÃO RECICLAGEM	207.325,00	453.600,00	630.000,00	630.000,00	1.920.925,00	
3.065.000-CONSTRUÇÃO DE ABASTECIMENTO COMUNITARIO	36.000,00	427.500,00	104.000,00	104.000,00	244.000,00	
3.068.000-REFORMA E AMPLIAÇÃO DE SISTEMA DE GERAÇÃO DE ENERGIA ELÉTRICA COM PLACAS SOLARES FOTOVOLTAICAS	270.000,00	-	994.750,00	475.000,00	2.167.250,00	
3.069.000-REFORMA E AMPLIAÇÃO DO PRÉDIO DA PREFEITURA MUNICIPAL	800.000,00	415.000,00	-	-	1.215.000,00	
5.004.000-REFORMA DA CASA DE PASSAGEM	5.000,00	5.000,00	-	-	10.000,00	
6.003.000-CONSTRUÇÃO CASA DE PASSAGEM BOM JESUS	-	-	-	-	-	
6.024.000-MANUTENÇÃO DAS AÇÕES DO CONSELHO TUTELAR	197.700,00	245.500,00	594.300,00	50.000,00	634.300,00	
6.025.000-AÇÕES DE ATENDIMENTO DA CRIANÇA E DO ADOLESCENTE	62.250,00	89.000,00	348.000,00	337.000,00	1.123.250,00	
6.039.000-AÇÕES SUPLEMENTARES DE ATENDIMENTO INFANTO-JUVENIL	29.200,00	32.000,00	42.700,00	46.500,00	150.400,00	
TOTAL DO PPA	50.354.748,00	67.180.635,00	75.383.988,46	78.500.000,00	271.429.371,46	

	Ação	Valores	
		2025	Total
0.001.000-INDENIZAÇÕES E CUSTAS JUDICIAIS			
0.002.000-ENCARGOS E OBRIGAÇÕES ESPECIAIS DO MUNICÍPIO		310.000,00	310.000,00
0.003.000-AMORTIZAÇÃO E ENCARGOS DA DÍVIDA FUNDADA		2.683.130,00	2.683.130,00
0.005.000-RESEERVA DE CONTINGÊNCIA		150.000,00	150.000,00
0.007.000-CONCESSÃO DE BENEFÍCIOS PREVIDENCIÁRIOS		658.000,00	658.000,00
1.002.000-REFORMA E AMPLIAÇÃO DO ESTÁDIO MUNICIPAL		8.342.000,00	8.342.000,00
1.003.000-REFORMA E AMPLIAÇÃO DO GINÁSIO DE ESPORTES MUNICIPAL		10.000,00	10.000,00
2.001.000-MANUTENÇÃO DAS ATIVIDADES LEGISLATIVAS		10.000,00	10.000,00
2.002.000-MANUTENÇÃO DA PROCURADORIA JURÍDICA		1.221.805,00	1.221.805,00
2.003.000-MANUTENÇÃO DAS ATIVIDADES DO GABINETE		569.800,00	569.800,00
2.004.000-SISTEMA MUNICIPAL DE CONTROLE INTERNO		361.200,00	361.200,00
2.005.000-MANUTENÇÃO DAS ATIVIDADES ADMINISTRATIVAS		103.000,00	103.000,00
2.006.000-ATIVIDADES FAZENDÁRIAS E FINANCEIRAS		4.366.145,00	4.366.145,00
2.007.000-MANUTENÇÃO DO PLANEJAMENTO MUNICIPAL		1.365.000,00	1.365.000,00
2.009.000-PROGRAMA DE MERENDA ESCOLAR		375.000,00	375.000,00
2.010.000-MANUTENÇÃO DO ENSINO FUNDAMENTAL		1.273.000,00	1.273.000,00
2.011.000-MANUTENÇÃO DO TRANSPORTE ESCOLAR		8.839.000,00	8.839.000,00
2.013.000-MANUTENÇÃO DA EDUCAÇÃO INFANTIL		2.754.200,00	2.754.200,00
2.014.000-EDUCAÇÃO DE JOVENS E ADULTOS		2.934.300,00	2.934.300,00
2.015.000-MANUTENÇÃO DA EDUCAÇÃO ESPECIAL		62.000,00	62.000,00
2.016.000-MANUTENÇÃO DAS ATIVIDADES CULTURAS		76.000,00	76.000,00
2.017.000-MANUTENÇÃO DAS ATIVIDADES DESPORTIVAS		1.553.000,00	1.553.000,00
2.018.000-MANUTENÇÃO DOS SERVIÇOS DE OBRAS E ENGENHARIA		438.000,00	438.000,00
2.019.000-SERVIÇOS GERAIS DE URBANISMO		150.220,00	150.220,00
2.021.000-MANUTENÇÃO DOS SERVIÇOS RODOVIÁRIOS		4.334.870,00	4.334.870,00
2.022.000-ADMINISTRAÇÃO GERAL DA SECRETARIA DE ASSISTÊNCIA SOCIAL		5.625.980,00	5.625.980,00
2.023.000-MANUTENÇÃO DAS ATIVIDADES DO CRAS		1.586.000,00	1.586.000,00
2.026.000-ASSUNTOS COMUNITÁRIOS		677.000,00	677.000,00
2.027.000-AÇÕES DE EMPREGO E TRABALHO		4.000,00	4.000,00
2.029.000-ATIVIDADES DE FOMENTO AGROPECUÁRIO		132.000,00	132.000,00
2.030.000-ATIVIDADES DE FOMENTO INDUSTRIAIS		1.243.000,00	1.243.000,00
2.031.000-MANUTENÇÃO DO PARQUE DE EXPOSIÇÕES		12.000,00	12.000,00
2.033.000-AÇÕES E SERVIÇOS PÚBLICOS DE SAÚDE		41.600,00	41.600,00
2.034.000-CONSORCIOS INTERMUNICIPAIS DE SAÚDE		12.389.000,00	12.389.000,00
2.036.000-AÇÕES EXTRALÓGICAS DE AGENTES COMUNITÁRIOS DE SAÚDE		2.577.000,00	2.577.000,00
2.037.000-AÇÕES DE VIGILÂNCIA SANITÁRIA		957.000,00	957.000,00
2.038.000-VIGILÂNCIA EPIDEMIOLÓGICA E AMBIENTAL EM SAÚDE		75.700,00	75.700,00
2.040.000-ATIVIDADES DE APOIO AO IDOSO		283.000,00	283.000,00
2.041.000-PROGRAMA DE APOIO A PESSOA COM DEFICIÊNCIA		162.000,00	162.000,00
2.042.000-AÇÕES E PROGRAMAS DE ASSISTÊNCIA SOCIAL		18.800,00	18.800,00
2.045.000-ATIVIDADES OPERACIONAIS DO FUNDO DE PREVIDÊNCIA		663.000,00	663.000,00
2.046.000-AÇÕES DE COMBATE AO DEFICIT HABITACIONAL		250.000,00	250.000,00
2.048.000-Aquisição de Equipamento e Material Permanente para o Gabinete		25.000,00	25.000,00
2.049.000-Aquisição de Equipamento e Material Permanente Procuradoria Jurídica		5.000,00	5.000,00
2.050.000-Aquisição de Equipamento e Material Permanente Controle Interno		5.000,00	5.000,00
2.051.000-Aquisição de Equipamento e Material Permanente Administração		5.000,00	5.000,00
2.052.000-Aquisição de Equipamento e Material Permanente Finanças		116.300,00	116.300,00
2.053.000-Aquisição de Equipamento e Material Permanente Planejamento		15.000,00	15.000,00
2.054.000-Aquisição de Equipamento e Material Permanente Merenda Escolar		5.000,00	5.000,00
		3.000,00	3.000,00

FONTE: GOVBR - Planejamento e Orçamento, Secretaria de Finanças, 17/Dez/2024, 08h e 30m.

Dados Aprovados pelo Legislativo

Ação	Valores	
	2025	Total
2.055.000-Aquisição de Equipamento e Material Permanente para Cultura	15.000,00	15.000,00
2.056.000-Aquisição de Equipamento e Material Permanente Urbanismo	5.000,00	5.000,00
2.057.000-Aquisição de Equipamento e Material Permanente Rodoviário	50.000,00	50.000,00
2.059.000-Aquisição de Equipamento e Material Permanente Trabalho	5.000,00	5.000,00
2.060.000-Aquisição de Equipamento e Material Permanente Meio Ambiente	5.000,00	5.000,00
2.061.000-Aquisição de Equipamento e Material Permanente Fomento Agropecuário	20.000,00	20.000,00
2.063.000-Aquisição de Equipamento e Material Permanente para Indústria	200.000,00	200.000,00
2.064.000-Aquisição de Equipamento e Material Permanente Assistência Social	46.900,00	46.900,00
2.065.000-Manutenção das Atividades do Saneamento	5.000,00	5.000,00
2.067.000-ATIVIDADES VOLTADAS A POLÍTICA MUNICIPAL DE RESÍDUOS SÓLIDOS	1.754.650,00	1.754.650,00
2.073.000-PROTEÇÃO, RECUPERAÇÃO E CONSERVAÇÃO DO MEIO AMBIENTE	38.000,00	38.000,00
2.074.000-CONSTRUÇÃO E AMPLIAÇÃO DE BARRACÕES INDUSTRIAIS	10.000,00	10.000,00
2.075.000-CONSTRUÇÃO E REFORMA DE PRAÇAS, PARQUES E BOSQUES	15.000,00	15.000,00
2.076.000-REFORMA, AMPLIAÇÃO E ADAPTAÇÃO DE EDIFICAÇÕES PÚBLICAS	10.000,00	10.000,00
2.078.000-PROGRAMAS E AÇÕES RELACIONADAS AOS DIREITOS DA MULHER DO MUNICÍPIO DE CATANDUVAS/PARANÁ	119.000,00	119.000,00
3.001.000-AQUISIÇÃO DE EQUIPAMENTO E MATERIAL PERMANENTE PARA O PODER LEGISLATIVO MUNICIPAL	8.500,00	8.500,00
3.002.000-REEQUIPAR O ENSINO FUNDAMENTAL	173.000,00	173.000,00
3.003.000-CONSTRUIR E REFORMAR ESCOLAS DE ENSINO FUNDAMENTAL	100.000,00	100.000,00
3.004.000-REEQUIPAR A EDUCAÇÃO INFANTIL	50.000,00	50.000,00
3.005.000-CONSTRUIR A REDE DE VIAS PÚBLICAS	100.000,00	100.000,00
3.007.000-REEQUIPAR A ÁREA DE SAÚDE PÚBLICA	3.359.000,00	3.359.000,00
3.008.000-CONSTRUIR, AMPLIAR E REFORMAR A REDE FÍSICA DA SAÚDE	50.000,00	50.000,00
3.017.000-OBRAS DE RECAPEAMENTO DE VIAS URBANAS	200.000,00	200.000,00
3.030.000-ADEQUAÇÃO, READEQUAÇÃO E PAVIMENTAÇÃO DE ESTRADAS	50.000,00	50.000,00
3.054.000-Aquisição de Equipamento Agrícola	200.000,00	200.000,00
3.058.000-CONSTRUÇÃO E AMPLIAÇÃO DA REDE DE ILUMINAÇÃO PÚBLICA	20.000,00	20.000,00
3.064.000-AMPLIAÇÃO, ADEQUAÇÃO E REFORMA DA INFRAESTRUTURA DO BARRAÇÃO RECICLAGEM	321.000,00	321.000,00
3.065.000-CONSTRUÇÃO DE ABASTECEDOURO COMUNITÁRIO	630.000,00	630.000,00
3.067.000-IMPLANTAÇÃO DE SISTEMA DE GERARÃO DE ENERGIA ELÉTRICA COM PLACAS SOLARES FOTOVOLTAICAS	104.000,00	104.000,00
6.005.000-CONSTRUÇÃO CASA DE PASSAGEM BOM JESUS	475.000,00	475.000,00
6.024.000-MANUTENÇÃO DAS AÇÕES DO CONSELHO TUTELAR	337.000,00	337.000,00
6.025.000-AÇÕES DE ATENDIMENTO DA CRIANÇA E DO ADOLESCENTE	112.000,00	112.000,00
6.038.000-AÇÕES SUPLEMENTARES DE ATENDIMENTO INFANTO-JUVENIL	46.500,00	46.500,00
TOTAL DA LDO	78.500.000,00	78.500.000,00

Comparativo: LOA 2025 (Inicial) x LDO 2025 (Atualiz. até 01/01/2025) x PPA 2022/2025 (Atualiz. até 01/01/2025)

Filtro	Campo	Conteúdo	Descrição	CONSOLIDADO					
				PPA	LDO	Receita Orçamentária - Orçamento Inicial		Receita Orçamentária - Orçamento Inicial	
Unidade Gestora		9999				Diferença PPA/LDO	LOA	Diferença PPA/OA	Diferença LDO/OA
			1-Receitas Correntes	80.071.110,00	80.071.110,00	-	80.071.110,00	-	-
			1.1-Impostos, Taxas e Contribuições de Melhoria	6.311.110,00	6.311.110,00	-	6.311.110,00	-	-
			1.1.1-Impostos	5.337.610,00	5.337.610,00	-	5.337.610,00	-	-
			1.1.1.2-Impostos sobre o Patrimônio	1.140.610,00	1.140.610,00	-	1.140.610,00	-	-
			1.1.1.2.50-Imposto sobre a Propriedade Predial e Territorial Urbana	401.300,00	401.300,00	-	401.300,00	-	-
			1.1.1.2.50.0.1-PTU - Principal	330.000,00	330.000,00	-	330.000,00	-	-
			1.1.1.2.50.0.2-PTU - Multas/Juros	3.300,00	3.300,00	-	3.300,00	-	-
			1.1.1.2.50.0.3-PTU - Dívida Ativa	50.000,00	50.000,00	-	50.000,00	-	-
			1.1.1.2.50.0.4-PTU - D.A. Multas/Juros	18.000,00	18.000,00	-	18.000,00	-	-
			1.1.1.2.53-Imposto Trans. "Inter Vivos" Bens Imó. Direi. Reais Imóveis	739.310,00	739.310,00	-	739.310,00	-	-
			1.1.1.2.53.0.1-ITBI - Principal	739.010,00	739.010,00	-	739.010,00	-	-
			1.1.1.2.53.0.2-ITBI - Multas/Juros	100,00	100,00	-	100,00	-	-
			1.1.1.2.53.0.3-ITBI - Dívida Ativa	100,00	100,00	-	100,00	-	-
			1.1.1.2.53.0.4-ITBI - D.A. Multas/Juros	100,00	100,00	-	100,00	-	-
			1.1.1.3-Impostos sobre a Renda e Proventos de Qualquer Natureza	2.476.000,00	2.476.000,00	-	2.476.000,00	-	-
			1.1.1.3.03-Imposto sobre a Renda - Retido na Fonte	2.476.000,00	2.476.000,00	-	2.476.000,00	-	-
			1.1.1.3.03.1-Imposto sobre a Renda - Retido na Fonte - Trabalho	2.126.000,00	2.126.000,00	-	2.126.000,00	-	-
			1.1.1.3.03.1.1-IRRF - Trabalho - Principal	2.126.000,00	2.126.000,00	-	2.126.000,00	-	-
			1.1.1.3.03.4-Imposto sobre a Renda - Retido na Fonte - Outros Rendimentos	350.000,00	350.000,00	-	350.000,00	-	-
			1.1.1.3.03.4.1-IRRF - Outros Rendimentos - Principal	350.000,00	350.000,00	-	350.000,00	-	-
			1.1.1.4-Impostos s/ a Produção, Circulação de Mercadorias e Serviços	1.721.000,00	1.721.000,00	-	1.721.000,00	-	-
			1.1.1.4.51-Impostos sobre Serviços de Qualquer Natureza	1.721.000,00	1.721.000,00	-	1.721.000,00	-	-
			1.1.1.4.51.1-ISSQN - Principal	1.700.000,00	1.700.000,00	-	1.700.000,00	-	-
			1.1.1.4.51.1.2-ISSQN - Multas/Juros	3.000,00	3.000,00	-	3.000,00	-	-
			1.1.1.4.51.1.3-ISSQN - Dívida Ativa	15.000,00	15.000,00	-	15.000,00	-	-
			1.1.1.4.51.1.4-ISSQN - D.A. Multas/Juros	3.000,00	3.000,00	-	3.000,00	-	-
			1.1.2-Taxas	973.500,00	973.500,00	-	973.500,00	-	-


FONTE: GOVBR - Planejamento e Orçamento, 17/Dez/2024, 08h e 48m.

Campo	Conteúdo	Descrição		CONSOLIDADO						
Unidade Gestora	9999									
1.1.2.1-Taxas pelo Exercício do Poder de Polícia		166.500,00	166.500,00	-	166.500,00	-	166.500,00	-	-	-
1.1.2.1.01-Taxas de Inspeção, Controle e Fiscalização		166.500,00	166.500,00	-	166.500,00	-	166.500,00	-	-	-
1.1.2.1.01.0.1-Taxas de Inspeção, Controle e Fiscalização - Principal		122.000,00	122.000,00	-	122.000,00	-	122.000,00	-	-	-
1.1.2.1.01.0.2-Taxas de Inspeção, Controle e Fiscalização - Multas/Juros		3.500,00	3.500,00	-	3.500,00	-	3.500,00	-	-	-
1.1.2.1.01.0.3-Taxas de Inspeção, Controle e Fiscalização - Dívida Ativa		31.000,00	31.000,00	-	31.000,00	-	31.000,00	-	-	-
1.1.2.1.01.0.4-Taxas de Inspeção, Controle e Fiscalização - DA Multas/Juros		10.000,00	10.000,00	-	10.000,00	-	10.000,00	-	-	-
1.1.2.2-Taxas pela Prestação de Serviços		807.000,00	807.000,00	-	807.000,00	-	807.000,00	-	-	-
1.1.2.2.01-Taxas pela Prestação de Serviços em Geral		19.000,00	19.000,00	-	19.000,00	-	19.000,00	-	-	-
1.1.2.2.01.0.1-Taxas pela Prestação de Serviços em Geral - Principal		15.000,00	15.000,00	-	15.000,00	-	15.000,00	-	-	-
1.1.2.2.01.0.2-Taxas pela Prestação de Serviços em Geral - Multas e Juros		1.000,00	1.000,00	-	1.000,00	-	1.000,00	-	-	-
1.1.2.2.01.0.3-Taxas pela Prestação de Serviços em Geral - Dívida Ativa		2.000,00	2.000,00	-	2.000,00	-	2.000,00	-	-	-
1.1.2.2.01.0.4-Taxas pela Prestação de Serviços em Geral - DA Multas Juros		1.000,00	1.000,00	-	1.000,00	-	1.000,00	-	-	-
1.1.2.2.53-Taxa pela Prestação de Serviços de Limpeza Pública e Manejo		788.000,00	788.000,00	-	788.000,00	-	788.000,00	-	-	-
1.1.2.2.53.0.1-Taxa Prest. de Serviços de Limpeza Pública - Principal		735.000,00	735.000,00	-	735.000,00	-	735.000,00	-	-	-
1.1.2.2.53.0.2-Taxa Prest. de Serviços de Limpeza Pública- Multa e Juros		1.000,00	1.000,00	-	1.000,00	-	1.000,00	-	-	-
1.1.2.2.53.0.3-Taxa Prest. de Serviços de Limpeza Pública - Dívida Ativa		40.000,00	40.000,00	-	40.000,00	-	40.000,00	-	-	-
1.1.2.2.53.0.4-Taxa Prest. de Serviços e Limpeza Pública DA - Multa e Juros		12.000,00	12.000,00	-	12.000,00	-	12.000,00	-	-	-
1.2-Contribuições		3.039.000,00	3.039.000,00	-	3.039.000,00	-	3.039.000,00	-	-	-
1.2.1-Contribuições Sociais		2.068.000,00	2.068.000,00	-	2.068.000,00	-	2.068.000,00	-	-	-
1.2.1.5-Contrib. p/ Regimes Próp. de Prev. e Sist. Proteção Social		2.068.000,00	2.068.000,00	-	2.068.000,00	-	2.068.000,00	-	-	-
1.2.1.5.01-Contribuição do Servidor Civil		2.068.000,00	2.068.000,00	-	2.068.000,00	-	2.068.000,00	-	-	-
1.2.1.5.01.1-Contribuição do Servidor Civil Ativo		2.003.000,00	2.003.000,00	-	2.003.000,00	-	2.003.000,00	-	-	-
1.2.1.5.01.1.1-CPSSS - Servidor Ativo - Principal		2.000.000,00	2.000.000,00	-	2.000.000,00	-	2.000.000,00	-	-	-
1.2.1.5.01.1.2-CPSSS - Servidor Ativo - Multas/Juros		3.000,00	3.000,00	-	3.000,00	-	3.000,00	-	-	-
1.2.1.5.01.2-CPSSS do Servidor Civil Inativo		63.200,00	63.200,00	-	63.200,00	-	63.200,00	-	-	-
1.2.1.5.01.2.1-CPSSS - Servidor Inativo - Principal		63.200,00	63.200,00	-	63.200,00	-	63.200,00	-	-	-
1.2.1.5.01.3-CPSSS - Servidor Civil - Pensionistas		1.800,00	1.800,00	-	1.800,00	-	1.800,00	-	-	-
1.2.1.5.01.3.1-CPSSS - Pensionistas - Principal		1.800,00	1.800,00	-	1.800,00	-	1.800,00	-	-	-
1.2.4-Contribuição para o Custeio do Serviço de Iluminação Pública		971.000,00	971.000,00	-	971.000,00	-	971.000,00	-	-	-
1.2.4.1-Contribuição para o Custeio do Serviço de Iluminação Pública		971.000,00	971.000,00	-	971.000,00	-	971.000,00	-	-	-
1.2.4.1.50-Contribuição para o Custeio do Serviço de Iluminação Pública		971.000,00	971.000,00	-	971.000,00	-	971.000,00	-	-	-
1.2.4.1.50.0.1-COSIP - Principal		950.000,00	950.000,00	-	950.000,00	-	950.000,00	-	-	-
1.2.4.1.50.0.2-COSIP - Multas/Juros		1.000,00	1.000,00	-	1.000,00	-	1.000,00	-	-	-
1.2.4.1.50.0.3-COSIP - Dívida Ativa		15.000,00	15.000,00	-	15.000,00	-	15.000,00	-	-	-

FONTE: GOVBR - Planejamento e Orçamento, 17/Dez/2024, 08h e 48m.


Campo	Conteúdo	Descrição		CONSOLIDADO					
Unidade Gestora	9999								
1.2.4.1.50.0.4-COSIP - D.A. Multas/Juros		5.000,00	5.000,00	-	5.000,00	-	-	-	-
1.3-Recelta Patrimonial		2.699.600,00	2.699.600,00	-	2.699.600,00	-	2.699.600,00	-	-
1.3.1-Exploração do Patrimônio Imobiliário do Estado		5.300,00	5.300,00	-	5.300,00	-	5.300,00	-	-
1.3.1.1-Exploração do Patrimônio Imobiliário do Estado		5.300,00	5.300,00	-	5.300,00	-	5.300,00	-	-
1.3.1.1.01-Aluguéis, Arrenda., Foros, Laudêmios, Tarifas de Ocupação		5.300,00	5.300,00	-	5.300,00	-	5.300,00	-	-
1.3.1.1.01.1-Aluguéis e Arrendamentos		5.300,00	5.300,00	-	5.300,00	-	5.300,00	-	-
1.3.1.1.01.1.1-Aluguéis e Arrendamentos - Principal		5.000,00	5.000,00	-	5.000,00	-	5.000,00	-	-
1.3.1.1.01.1.2-Aluguéis e Arrendamentos - Multas e Juros		100,00	100,00	-	100,00	-	100,00	-	-
1.3.1.1.01.1.3-Aluguéis e Arrendamentos - Dívida Ativa		100,00	100,00	-	100,00	-	100,00	-	-
1.3.1.1.01.1.4-Aluguéis e Arrendamentos - Dívida Ativa - Multas e Juros		100,00	100,00	-	100,00	-	100,00	-	-
1.3.2-Valores Mobiliários		2.694.300,00	2.694.300,00	-	2.694.300,00	-	2.694.300,00	-	-
1.3.2.1-Juros e Correções Monetárias		2.694.300,00	2.694.300,00	-	2.694.300,00	-	2.694.300,00	-	-
1.3.2.1.01-Remuneração de Depósitos Bancários		794.300,00	794.300,00	-	794.300,00	-	794.300,00	-	-
1.3.2.1.01.0.1-Remuneração de Depósitos Bancários - Principal		794.300,00	794.300,00	-	794.300,00	-	794.300,00	-	-
1.3.2.1.04-Remun. Recursos Regime Próprio de Previdência Social - RPPS		1.900.000,00	1.900.000,00	-	1.900.000,00	-	1.900.000,00	-	-
1.3.2.1.04.0.1-Remuneração dos Recursos do RPPS - Principal		1.900.000,00	1.900.000,00	-	1.900.000,00	-	1.900.000,00	-	-
1.6-Recelta de Serviços		19.300,00	19.300,00	-	19.300,00	-	19.300,00	-	-
1.6.1-Serviços Administrativos e Comerciais Gerais		19.300,00	19.300,00	-	19.300,00	-	19.300,00	-	-
1.6.1.1-Serviços Administrativos e Comerciais Gerais		19.300,00	19.300,00	-	19.300,00	-	19.300,00	-	-
1.6.1.1.01-Serviços Administrativos e Comerciais Gerais		1.300,00	1.300,00	-	1.300,00	-	1.300,00	-	-
1.6.1.1.01.0.1-Serviços Adminis. e Comerciais Gerais - Principal		1.300,00	1.300,00	-	1.300,00	-	1.300,00	-	-
1.6.1.1.02-Inscrição em Concursos e Processos Seletivos		18.000,00	18.000,00	-	18.000,00	-	18.000,00	-	-
1.6.1.1.02.0.1-Inscrição Concursos e Processos Seletivos - Principal		18.000,00	18.000,00	-	18.000,00	-	18.000,00	-	-
1.7-Transferências Correntes		67.701.600,00	67.701.600,00	-	67.701.600,00	-	67.701.600,00	-	-
1.7.1-Transferências da União e de suas Entidades		37.556.150,00	37.556.150,00	-	37.556.150,00	-	37.556.150,00	-	-
1.7.1.1-Transferências Decorrentes Participação na Recelta da União		32.470.720,00	32.470.720,00	-	32.470.720,00	-	32.470.720,00	-	-
1.7.1.1.51-Cota-Parte do Fundo de Participação dos Municípios - FPM		29.721.600,00	29.721.600,00	-	29.721.600,00	-	29.721.600,00	-	-
1.7.1.1.51.1-Cota-Parte FPM - Cota Mensal		29.721.600,00	29.721.600,00	-	29.721.600,00	-	29.721.600,00	-	-
1.7.1.1.51.1.1-Cota-Parte FPM - Cota Mensal - Principal		29.721.600,00	29.721.600,00	-	29.721.600,00	-	29.721.600,00	-	-
1.7.1.1.51.2-Cota-Parte FPM - Cotas Extraordinárias		2.419.120,00	2.419.120,00	-	2.419.120,00	-	2.419.120,00	-	-
1.7.1.1.51.2.1-Cota-Parte FPM - Cotas Extraordinárias - Principal		2.419.120,00	2.419.120,00	-	2.419.120,00	-	2.419.120,00	-	-
1.7.1.1.52-Cota-Parte do Imposto Sobre a Propriedade Territorial Rural		330.000,00	330.000,00	-	330.000,00	-	330.000,00	-	-
1.7.1.1.52.0.1-Cota-Parte do ITR - Principal		330.000,00	330.000,00	-	330.000,00	-	330.000,00	-	-
1.7.1.2-Transf. das Comp. Financ. p/ Exploração de Recursos Naturais		500.000,00	500.000,00	-	500.000,00	-	500.000,00	-	-

FONTE: GOVBR - Planejamento e Orçamento, 17/Dez/2024, 08h e 48m.



Campo	Conteúdo	Descrição		CONSOLIDADO					
Unidade Gestora	9999								
1.7.1.2.52-Cota-parte da Compensação Financeira Produção de Petróleo		500.000,00	500.000,00	-	500.000,00	-	500.000,00	-	-
1.7.1.2.52.4-Cota-Parte do Fundo Especial do Petróleo - FEP		500.000,00	500.000,00	-	500.000,00	-	500.000,00	-	-
1.7.1.2.52.4.1-Cota-Parte do Fundo Especial do Petróleo - FEP - Principal		500.000,00	500.000,00	-	500.000,00	-	500.000,00	-	-
1.7.1.3-Transferências de Recursos do Sistema Único de Saúde - SUS		2.947.000,00	2.947.000,00	-	2.947.000,00	-	2.947.000,00	-	-
1.7.1.3.50-Transf. de Rec. - SUS - Rep. Fundo/Fundo Bloco Manut. ASPS		2.947.000,00	2.947.000,00	-	2.947.000,00	-	2.947.000,00	-	-
1.7.1.3.50.1-Transferência de Recursos do SUS - Atenção Primária		2.200.000,00	2.200.000,00	-	2.200.000,00	-	2.200.000,00	-	-
1.7.1.3.50.1.1-Transferência de Rec. do SUS - Atenção Primária - Principal		2.200.000,00	2.200.000,00	-	2.200.000,00	-	2.200.000,00	-	-
1.7.1.3.50.2-Transferência de Recursos do SUS - Atenção Especializada		342.000,00	342.000,00	-	342.000,00	-	342.000,00	-	-
1.7.1.3.50.2.1-Transferência de Recursos do SUS - Atenção Esp. - Principal		342.000,00	342.000,00	-	342.000,00	-	342.000,00	-	-
1.7.1.3.50.3-Transferência de Recursos do SUS - Vigilância em Saúde		215.000,00	215.000,00	-	215.000,00	-	215.000,00	-	-
1.7.1.3.50.3.1-Transferência de Recursos do SUS - Vig. em Saúde - Principal		215.000,00	215.000,00	-	215.000,00	-	215.000,00	-	-
1.7.1.3.50.5-Transferência de Recursos do SUS - Gestão do SUS		190.000,00	190.000,00	-	190.000,00	-	190.000,00	-	-
1.7.1.3.50.5.1-Transferência de Recursos do SUS - Gestão do SUS - Principal		190.000,00	190.000,00	-	190.000,00	-	190.000,00	-	-
1.7.1.4-Transf. do Fundo Nacional do Desenvolvi. da Educação - FNDE		913.000,00	913.000,00	-	913.000,00	-	913.000,00	-	-
1.7.1.4.50-Transferências do Salário-Educação		580.000,00	580.000,00	-	580.000,00	-	580.000,00	-	-
1.7.1.4.50.0.1-Transferências do Salário-Educação - Principal		580.000,00	580.000,00	-	580.000,00	-	580.000,00	-	-
1.7.1.4.52-Transf. FNDE Programa Nacional Alimentação Escolar - PNAE		170.000,00	170.000,00	-	170.000,00	-	170.000,00	-	-
1.7.1.4.52.0.1-Transf. FNDE - PNAE - Principal		170.000,00	170.000,00	-	170.000,00	-	170.000,00	-	-
1.7.1.4.53-Transf. FNDE Progra. Nacional Apoio Trans. Escolar - PNATE		163.000,00	163.000,00	-	163.000,00	-	163.000,00	-	-
1.7.1.4.53.0.1-Transf. FNDE - PNATE - Principal		163.000,00	163.000,00	-	163.000,00	-	163.000,00	-	-
1.7.1.6-Transf. de Rec. Fundo Nacional de Assistência Social - FNAS		193.700,00	193.700,00	-	193.700,00	-	193.700,00	-	-
1.7.1.6.50-Transf. de Rec. Fundo Nacional de Assistência Social - FNAS		193.700,00	193.700,00	-	193.700,00	-	193.700,00	-	-
1.7.1.6.50.0.1-Transf. de Rec. Fundo Nac. de Assist. Social - FNAS - Princ.		193.700,00	193.700,00	-	193.700,00	-	193.700,00	-	-
1.7.1.7-Transferências de Convênios da União e de Suas Entidades		431.730,00	431.730,00	-	431.730,00	-	431.730,00	-	-
1.7.1.7.99-Transferências de Convênios da União e de Suas Entidades		431.730,00	431.730,00	-	431.730,00	-	431.730,00	-	-
1.7.1.7.99.0.1-Transferências de Conv. da União e de Suas Ent. - Principal		431.730,00	431.730,00	-	431.730,00	-	431.730,00	-	-
1.7.1.9-Transferências de Recursos da União		100.000,00	100.000,00	-	100.000,00	-	100.000,00	-	-
1.7.1.9.58-Transferência Obrigatória Decorrente da L.C. nº 176/2020		100.000,00	100.000,00	-	100.000,00	-	100.000,00	-	-
1.7.1.9.58.0.1-Transferência Obrigatória - L.C. nº 176/2020 - Principal		100.000,00	100.000,00	-	100.000,00	-	100.000,00	-	-
1.7.2-Transf. dos Estados, Distrito Federal e de suas Entidades		21.527.450,00	21.527.450,00	-	21.527.450,00	-	21.527.450,00	-	-
1.7.2.1-Participação na Receita dos Estados e Distrito Federal		20.806.450,00	20.806.450,00	-	20.806.450,00	-	20.806.450,00	-	-
1.7.2.1.50-Cota-Parte do ICMS		18.534.450,00	18.534.450,00	-	18.534.450,00	-	18.534.450,00	-	-
1.7.2.1.50.0.1-Cota-Parte do ICMS - Principal		18.534.450,00	18.534.450,00	-	18.534.450,00	-	18.534.450,00	-	-
1.7.2.1.51-Cota-Parte do IPVA		2.000.000,00	2.000.000,00	-	2.000.000,00	-	2.000.000,00	-	-

FONTE: GOVBR - Planejamento e Orçamento, 17/Dez/2024, 08h e 48m.



Campo	Conteúdo	Descrição		CONSOLIDADO					
Unidade Gestora	9999								
1.7.2.1.51.0.1-Cota-Parte do IPVA - Principal		2.000.000,00	2.000.000,00	-	2.000.000,00	-			
1.7.2.1.52-Cota-Parte do IPI - Municípios		250.000,00	250.000,00	-	250.000,00	-			
1.7.2.1.52.0.1-Cota-Parte do IPI - Municípios - Principal		250.000,00	250.000,00	-	250.000,00	-			
1.7.2.1.53-Cota-Parte da Contribui. de Intervenção no Domínio Econômico		22.000,00	22.000,00	-	22.000,00	-			
1.7.2.1.53.0.1-Cota-Parte da CIDE - Principal		22.000,00	22.000,00	-	22.000,00	-			
1.7.2.2-Transf. Compensações Financ. pela Expl. de Recursos Naturais		13.000,00	13.000,00	-	13.000,00	-			
1.7.2.2.52-Cota-Parte Royalties - Comp. Financ. Produção Do Petróleo		13.000,00	13.000,00	-	13.000,00	-			
1.7.2.2.52.0.1-Cota-Parte Royalties - Comp. Financ. Produção Do Petróleo		13.000,00	13.000,00	-	13.000,00	-			
1.7.2.3-Transferências de Recursos do Sistema Único de Saúde - SUS		240.000,00	240.000,00	-	240.000,00	-			
1.7.2.3.50-Transferências de Recursos do Sistema Único de Saúde - SUS		240.000,00	240.000,00	-	240.000,00	-			
1.7.2.3.50.0.1-Transferências de Recursos do SUS - Principal		240.000,00	240.000,00	-	240.000,00	-			
1.7.2.9-Outras Transferências dos Estados e Distrito Federal		468.000,00	468.000,00	-	468.000,00	-			
1.7.2.9.51-Transferências de Estados destinadas à Assistência Social		75.000,00	75.000,00	-	75.000,00	-			
1.7.2.9.51.0.1-Transfe. Estados destinadas à Assistência Social - Principal		75.000,00	75.000,00	-	75.000,00	-			
1.7.2.9.52-Transferências de Recursos Destinado a Programas de Educação		393.000,00	393.000,00	-	393.000,00	-			
1.7.2.9.52.0.1-Transferências Rec. Dest. Programas de Educação - Principal		393.000,00	393.000,00	-	393.000,00	-			
1.7.3-Transferências dos Municípios e de suas Entidades		205.000,00	205.000,00	-	205.000,00	-			
1.7.3.9-Outras Transferências dos Municípios		205.000,00	205.000,00	-	205.000,00	-			
1.7.3.9.50-Transferências de Municípios a Consórcios Públicos		205.000,00	205.000,00	-	205.000,00	-			
1.7.3.9.50.0.1-Transferências de Municípios a Consórcio Púb. - Principal		205.000,00	205.000,00	-	205.000,00	-			
1.7.5-Transferências de Recursos do FUNDEB		8.400.000,00	8.400.000,00	-	8.400.000,00	-			
1.7.5.1-Transferências de Recursos do FUNDEB		8.400.000,00	8.400.000,00	-	8.400.000,00	-			
1.7.5.1.50.0.1-Transferências de Recursos do FUNDEB - Principal		8.400.000,00	8.400.000,00	-	8.400.000,00	-			
1.7.9-Demais Transferências Correntes		13.000,00	13.000,00	-	13.000,00	-			
1.7.9.1-Transferências de Pessoas Físicas		13.000,00	13.000,00	-	13.000,00	-			
1.7.9.1.99-Outras Transferências de Pessoas Físicas - Principal		13.000,00	13.000,00	-	13.000,00	-			
1.9-Outras Receitas Correntes		300.500,00	300.500,00	-	300.500,00	-			
1.9.1-Multas Administrativas, Contratuais e Judiciais		3.500,00	3.500,00	-	3.500,00	-			
1.9.1.1-Multas Administrativas, Contratuais e Judiciais		3.500,00	3.500,00	-	3.500,00	-			
1.9.1.1.06-Multas por Danos Ambientais		1.100,00	1.100,00	-	1.100,00	-			
1.9.1.1.06.1-Multas Administrativas por Danos Ambientais		1.100,00	1.100,00	-	1.100,00	-			
1.9.1.1.06.1.1-Multas Adm. por Danos Ambientais - Principal		1.100,00	1.100,00	-	1.100,00	-			

FONTE: GOVBR - Planejamento e Orçamento, 17/Dez/2024, 08h e 48m.


Campo	Conteúdo	Descrição		CONSOLIDADO					
Unidade Gestora	9999								
1.9.1.1.09-Multas e Juros Previstos em Contratos		2.400,00	2.400,00	-	2.400,00	-	2.400,00	-	-
1.9.1.1.09.0.1-Multas e Juros Previstos em Contratos - Principal		2.400,00	2.400,00	-	2.400,00	-	2.400,00	-	-
1.9.2-Indenizações, Restituições e Ressarcimentos		14.300,00	14.300,00	-	14.300,00	-	14.300,00	-	-
1.9.2.1-Indenizações		1.300,00	1.300,00	-	1.300,00	-	1.300,00	-	-
1.9.2.1.01-Indenizações por Danos Causados ao Patrimônio Público		1.300,00	1.300,00	-	1.300,00	-	1.300,00	-	-
1.9.2.1.01.0.1-Indenizações Danos ao Patrimônio Público - Principal		1.300,00	1.300,00	-	1.300,00	-	1.300,00	-	-
1.9.2.2-Restituições		13.000,00	13.000,00	-	13.000,00	-	13.000,00	-	-
1.9.2.2.01-Restituição de Convênios		13.000,00	13.000,00	-	13.000,00	-	13.000,00	-	-
1.9.2.2.01.1-Restituição de Convênios - Primárias		13.000,00	13.000,00	-	13.000,00	-	13.000,00	-	-
1.9.2.2.01.1.1-Restituição de Convênios - Primárias - Principal		13.000,00	13.000,00	-	13.000,00	-	13.000,00	-	-
1.9.9-Demais Receitas Correntes		282.700,00	282.700,00	-	282.700,00	-	282.700,00	-	-
1.9.9.9-Outras Receitas Correntes		282.700,00	282.700,00	-	282.700,00	-	282.700,00	-	-
1.9.9.9.03-Compensações Financeiras entre os Regimes de Previdência		174.000,00	174.000,00	-	174.000,00	-	174.000,00	-	-
1.9.9.9.03.0.1-Compensações Finan. entre RGPS e RPPS - Principal		174.000,00	174.000,00	-	174.000,00	-	174.000,00	-	-
1.9.9.9.99-Outras Receitas		108.700,00	108.700,00	-	108.700,00	-	108.700,00	-	-
1.9.9.9.99.2-Out. Receitas Não Arrecad. e Não Proj. p/ RFB - Primárias		108.700,00	108.700,00	-	108.700,00	-	108.700,00	-	-
1.9.9.9.99.2.1-Out. Rec. Não Arrecad./Proj. p/ RFB - Prim. - Principal		106.000,00	106.000,00	-	106.000,00	-	106.000,00	-	-
1.9.9.9.99.2.2-Out. Rec. Não Arrecad./Proj. p/ RFB - Prim. - Multas/Juros		100,00	100,00	-	100,00	-	100,00	-	-
1.9.9.9.99.2.3-Out. Rec. Não Arrecad./Proj. p/ RFB - Prim. - Dívida Ativa		1.300,00	1.300,00	-	1.300,00	-	1.300,00	-	-
1.9.9.9.99.2.4-Out. Rec. Não Arrecad./Proj. p/ RFB - Prim. - DA Multa/Juros		1.300,00	1.300,00	-	1.300,00	-	1.300,00	-	-
2-Receitas de Capital		4.462.100,00	4.462.100,00	-	4.462.100,00	-	4.462.100,00	-	-
2.2-Alienação de Bens		65.000,00	65.000,00	-	65.000,00	-	65.000,00	-	-
2.2.1-Alienação de Bens Móveis		65.000,00	65.000,00	-	65.000,00	-	65.000,00	-	-
2.2.1.3-Alienação de Bens Móveis e Semoventes		65.000,00	65.000,00	-	65.000,00	-	65.000,00	-	-
2.2.1.3.01-Alienação de Bens Móveis e Semoventes		65.000,00	65.000,00	-	65.000,00	-	65.000,00	-	-
2.2.1.3.01.0.1-Alienação de Bens Móveis e Semoventes - Principal		65.000,00	65.000,00	-	65.000,00	-	65.000,00	-	-
2.4-Transferências de Capital		4.397.100,00	4.397.100,00	-	4.397.100,00	-	4.397.100,00	-	-
2.4.1-Transferências da União e de suas Entidades		1.088.100,00	1.088.100,00	-	1.088.100,00	-	1.088.100,00	-	-
2.4.1.4-Transferência de Convênios da União e de suas Entidades		1.088.100,00	1.088.100,00	-	1.088.100,00	-	1.088.100,00	-	-
2.4.1.4.99-Outras Transf. de Convênios da União e de suas Entidades		1.088.100,00	1.088.100,00	-	1.088.100,00	-	1.088.100,00	-	-
2.4.1.4.99.0.1-Outras Transf. de Conv. da União e suas Entid. - Principal		1.088.100,00	1.088.100,00	-	1.088.100,00	-	1.088.100,00	-	-
2.4.2-Transferências dos Estados, do DF e de suas Entidades		3.309.000,00	3.309.000,00	-	3.309.000,00	-	3.309.000,00	-	-
2.4.2.2-Transf. de Convênios dos Estados e DF e de suas Entidades		3.309.000,00	3.309.000,00	-	3.309.000,00	-	3.309.000,00	-	-
2.4.2.2.99-Outras Transf. de Conv. dos Estados e DF e de suas Entidades		3.309.000,00	3.309.000,00	-	3.309.000,00	-	3.309.000,00	-	-

FONTE: GOVBR - Planejamento e Orçamento, 17/Dez/2024, 08h e 48m.

Campo	Conteúdo	Descrição		CONSOLIDADO	
Unidade Gestora	9999				
2.4.2.2.99.0.1-Outras Transf. Conv. Estados/DF e de Suas Entid. - Principal		3.309.000,00	3.309.000,00	-	3.309.000,00
7.2-Recetas Correntes Intraorçamentárias		4.200.000,00	4.200.000,00	-	4.200.000,00
7.2-Contribuições		2.100.000,00	2.100.000,00	-	2.100.000,00
7.2.1-Contribuições Sociais		2.100.000,00	2.100.000,00	-	2.100.000,00
7.2.1.5-Contrib. p/ Regimes Prop. de Prev. e Sist. Proteção Social		2.100.000,00	2.100.000,00	-	2.100.000,00
7.2.1.5.02-Contribuição Patronal - Servidor Civil		2.100.000,00	2.100.000,00	-	2.100.000,00
7.2.1.5.02.1-Contribuição Patronal - Servidor Civil Ativo		2.100.000,00	2.100.000,00	-	2.100.000,00
7.2.1.5.02.1.1-Contribuição Patronal - Servidor Civil Ativo - Principal		2.100.000,00	2.100.000,00	-	2.100.000,00
7.9-Outras Recetas Correntes		2.100.000,00	2.100.000,00	-	2.100.000,00
7.9.9-Demais Recetas Correntes		2.100.000,00	2.100.000,00	-	2.100.000,00
7.9.9.9-Outras Recetas Correntes		2.100.000,00	2.100.000,00	-	2.100.000,00
7.9.9.9.01-Aportes Periódicos p/ Amortização de Déficit Atuarial - RPPS		2.100.000,00	2.100.000,00	-	2.100.000,00
7.9.9.9.01.0.1-Aportes Amortização Déficit Atuarial RPPS - Principal		2.100.000,00	2.100.000,00	-	2.100.000,00
Total das Recetas:		88.733.210,00	88.733.210,00	-	88.733.210,00
Deduções da Receita					
Descontos Concebidos					
1-Recetas Correntes		66.000,00	66.000,00	-	66.000,00
1.1-Impostos, Taxas e Contribuições de Melhoria		66.000,00	66.000,00	-	66.000,00
1.1.1-Impostos		66.000,00	66.000,00	-	66.000,00
1.1.1.2-Impostos sobre o Patrimônio		66.000,00	66.000,00	-	66.000,00
1.1.1.2.50-Imposto sobre a Propriedade Predial e Territorial Urbana		66.000,00	66.000,00	-	66.000,00
1.1.1.2.50.0.1-IP TU - Principal		66.000,00	66.000,00	-	66.000,00
FUNDEB		10.167.210,00	10.167.210,00	-	10.167.210,00
1-Recetas Correntes		10.167.210,00	10.167.210,00	-	10.167.210,00
1.7-Transferências Correntes		10.167.210,00	10.167.210,00	-	10.167.210,00
1.7.1-Transferências da União e de suas Entidades		6.010.320,00	6.010.320,00	-	6.010.320,00
1.7.1.1-Transferências Decorrentes Participação na Receita da União		6.010.320,00	6.010.320,00	-	6.010.320,00
1.7.1.1.51-Cota-Parte do Fundo de Participação dos Municípios - FPM		5.944.320,00	5.944.320,00	-	5.944.320,00
1.7.1.1.51.1-Cota-Parte FPM - Cota Mensal		5.944.320,00	5.944.320,00	-	5.944.320,00
1.7.1.1.51.1.1-Cota-Parte FPM - Cota Mensal - Principal		5.944.320,00	5.944.320,00	-	5.944.320,00
1.7.1.1.52-Cota-Parte do Imposto Sobre a Propriedade Territorial Rural		66.000,00	66.000,00	-	66.000,00
1.7.1.1.52.0.1-Cota-Parte do ITR - Principal		66.000,00	66.000,00	-	66.000,00

FONTE: GOVBR - Planejamento e Orçamento, 17/Dez/2024, 08h e 48m.

Campo	Conteúdo	Descrição		CONSOLIDADO	
Unidade Gestora	9999				
1.7.2-Transfe. dos Estados, Distrito Federal e de suas Entidades		4.156.890,00	4.156.890,00	-	4.156.890,00
1.7.2.1-Participação na Receita dos Estados e Distrito Federal		4.156.890,00	4.156.890,00	-	4.156.890,00
1.7.2.1.50-Cota-Parte do ICMS		3.706.890,00	3.706.890,00	-	3.706.890,00
1.7.2.1.50.0.1-Cota-Parte do ICMS - Principal		3.706.890,00	3.706.890,00	-	3.706.890,00
1.7.2.1.51-Cota-Parte do IPVA		400.000,00	400.000,00	-	400.000,00
1.7.2.1.51.0.1-Cota-Parte do IPVA - Principal		400.000,00	400.000,00	-	400.000,00
1.7.2.1.52-Cota-Parte do IPI - Municípios		50.000,00	50.000,00	-	50.000,00
1.7.2.1.52.0.1-Cota-Parte do IPI - Municípios - Principal		50.000,00	50.000,00	-	50.000,00
Total das Deduções:		10.233.210,00	10.233.210,00	-	10.233.210,00
Total Líquido das Receitas:		78.500.000,00	78.500.000,00	-	78.500.000,00



Comparativo: LOA 2025 (Inicial) x LDO 2025 (Atualiz. até 01/01/2025) x PPA 2022/2025 (Atualiz. até 01/01/2025)

Filtro		Descrição		Despesa Orçamentária - Orçamento Inicial			
Campo	Conteúdo	PPA	LDO	Diferença PPA/LDO	LOA	Diferença PPA/LOA	Diferença LDO/LOA
Unidade Gestora	Órgão / Unidade	CONSOLIDADO					
01-PODER LEGISLATIVO		1.230.305,00	1.230.305,00	-	1.230.305,00	-	-
01.01-Câmara Municipal		1.230.305,00	1.230.305,00	-	1.230.305,00	-	-
02-PODER EXECUTIVO MUNICIPAL		68.677.695,00	68.677.695,00	-	68.677.695,00	-	-
02.01-Gabinete do Prefeito		574.800,00	574.800,00	-	574.800,00	-	-
02.02-Procuradoria Jurídica		676.200,00	676.200,00	-	676.200,00	-	-
02.03-Unidade Controle Interno		108.000,00	108.000,00	-	108.000,00	-	-
02.04-Secretaria de Administração		7.165.575,00	7.165.575,00	-	7.165.575,00	-	-
02.05-Secretaria de Finanças		2.188.000,00	2.188.000,00	-	2.188.000,00	-	-
02.06-Secretaria de Planejamento		380.000,00	380.000,00	-	380.000,00	-	-
02.07-Secretaria de Educação e Esporte		16.822.500,00	16.822.500,00	-	16.822.500,00	-	-
02.08-Secretaria de Urbanismo, Viagem e Obras		14.146.070,00	14.146.070,00	-	14.146.070,00	-	-
02.09-Secretaria de Assistência Social		2.604.000,00	2.604.000,00	-	2.604.000,00	-	-
02.10-Secretaria de Agricultura e Meio Ambient		4.251.650,00	4.251.650,00	-	4.251.650,00	-	-
02.11-Fundo Municipal de Saúde		16.536.700,00	16.536.700,00	-	16.536.700,00	-	-
02.12-Fundo do Direito da Criança e do Adolesc		208.500,00	208.500,00	-	208.500,00	-	-
02.13-Fundo Municipal de Assistência Social		728.700,00	728.700,00	-	728.700,00	-	-
02.14-Sec. de Trabalho, Indústria e Comercio		400.000,00	400.000,00	-	400.000,00	-	-
02.15-Secretaria de Cultura e Turismo		1.568.000,00	1.568.000,00	-	1.568.000,00	-	-
02.16-Fundo Municipal do Idoso		162.000,00	162.000,00	-	162.000,00	-	-
02.18-Fundo Municipal de Meio Ambiente		38.000,00	38.000,00	-	38.000,00	-	-
02.19-Fundo Municipal dos Direitos da Mulher		119.000,00	119.000,00	-	119.000,00	-	-
03-FUNDO DE PREVIDENCIA MUNICIPAL		8.592.000,00	8.592.000,00	-	8.592.000,00	-	-
03.01-CONCESSÃO DE BENEFÍCIOS PREVIDENCIARIOS		8.342.000,00	8.342.000,00	-	8.342.000,00	-	-
03.03-ATIVIDADES OPERACIONAIS DO RPPS		250.000,00	250.000,00	-	250.000,00	-	-
Total das Despesas:		78.500.000,00	78.500.000,00	-	78.500.000,00	-	-